

# МИНИСТЕРСТВО ПРОСВЕЩЕНИЯ РОССИЙСКОЙ ФЕДЕРАЦИИ

## МОБУ "СОШ №60"

РАССМОТРЕНО

[Укажите должность]

СОГЛАСОВАНО

[Укажите должность]

УТВЕРЖДЕНО

[Укажите должность]

\_\_\_\_\_ [укажите ФИО]

[Номер приказа] от  
«[число]» [месяц] [год] г.

\_\_\_\_\_ [укажите ФИО]

[Номер приказа] от  
«[число]» [месяц] [год] г.

\_\_\_\_\_ [укажите ФИО]

[Номер приказа] от  
«[число]» [месяц] [год] г.

## РАБОЧАЯ ПРОГРАММА

(ID 612496)

**учебного предмета «Русский язык»**

для обучающихся 1-4 классов

**Оренбург 202-2025гг**



## **ПОЯСНИТЕЛЬНАЯ ЗАПИСКА**

Рабочая программа учебного предмета «Русский язык» (предметная область «Русский язык и литературное чтение») на уровне начального общего образования составлена на основе Требований к результатам освоения программы начального общего образования Федерального государственного образовательного стандарта начального общего образования (далее – ФГОС НОО), Федеральной образовательной программы начального общего образования (далее – ФОП НОО), Федеральной рабочей программы по учебному предмету «Русский язык» (далее – ФРП «Русский язык»), а также ориентирована на целевые приоритеты, сформулированные в федеральной рабочей программе воспитания.

### **ОБЩАЯ ХАРАКТЕРИСТИКА УЧЕБНОГО ПРЕДМЕТА «РУССКИЙ ЯЗЫК»**

На уровне начального общего образования изучение русского языка имеет особое значение в развитии обучающегося. Приобретённые знания, опыт выполнения предметных и универсальных учебных действий на материале русского языка станут фундаментом обучения на уровне основного общего образования, а также будут востребованы в жизни.

Русский язык как средство познания действительности обеспечивает развитие интеллектуальных и творческих способностей обучающихся, формирует умения извлекать и анализировать информацию из различных текстов, навыки самостоятельной учебной деятельности. Изучение русского языка является основой всего процесса обучения на уровне начального общего образования, успехи в изучении этого предмета во многом определяют результаты обучающихся по другим учебным предметам.

Русский язык обладает значительным потенциалом в развитии функциональной грамотности обучающихся, особенно таких её компонентов, как языковая, коммуникативная, читательская, общекультурная и социальная грамотность.

Первичное знакомство с системой русского языка, богатством его выразительных возможностей, развитие умения правильно и эффективно использовать русский язык в различных сферах и ситуациях общения способствуют успешной социализации обучающегося. Русский язык, выполняя свои базовые функции общения и выражения мысли, обеспечивает межличностное и социальное взаимодействие, способствует формированию самосознания и мировоззрения личности, является важнейшим средством хранения и передачи информации, культурных традиций, истории русского народа и других народов России. Свободное владение языком, умение

выбирать нужные языковые средства во многом определяют возможность адекватного самовыражения взглядов, мыслей, чувств, проявления себя в различных жизненно важных для человека областях.

Изучение русского языка обладает огромным потенциалом присвоения традиционных социокультурных и духовно-нравственных ценностей, принятых в обществе правил и норм поведения, в том числе речевого, что способствует формированию внутренней позиции личности. Личностные достижения обучающегося непосредственно связаны с осознанием языка как явления национальной культуры, пониманием связи языка и мировоззрения народа. Значимыми личностными результатами являются развитие устойчивого познавательного интереса к изучению русского языка, формирование ответственности за сохранение чистоты русского языка.

## **ЦЕЛИ ИЗУЧЕНИЯ УЧЕБНОГО ПРЕДМЕТА «РУССКИЙ ЯЗЫК»**

Изучение русского языка направлено на достижение следующих целей:

1) приобретение обучающимися первоначальных представлений о многообразии языков и культур на территории Российской Федерации, о языке как одной из главных духовно-нравственных ценностей народа; понимание роли языка как основного средства общения; осознание значения русского языка как государственного языка Российской Федерации; понимание роли русского языка как языка межнационального общения; осознание правильной устной и письменной речи как показателя общей культуры человека;

2) овладение основными видами речевой деятельности на основе первоначальных представлений о нормах современного русского литературного языка: аудирование, говорение, чтение, письмо;

3) овладение первоначальными научными представлениями о системе русского языка: фонетика, графика, лексика, морфемика, морфология и синтаксис; об основных единицах языка, их признаках и особенностях употребления в речи; использование в речевой деятельности норм современного русского литературного языка (орфоэпических, лексических, грамматических, орфографических, пунктуационных) и речевого этикета;

4) использование в речевой деятельности норм современного русского литературного языка (орфоэпических, лексических, грамматических, орфографических, пунктуационных) и речевого этикета;

5) развитие функциональной грамотности, готовности к успешному взаимодействию с изменяющимся миром и дальнейшему успешному образованию.

Центральной идеей конструирования содержания и планируемых результатов обучения русскому языку является признание равной значимости работы по изучению системы языка и работы по совершенствованию речи обучающихся. Языковой материал призван сформировать первоначальные представления о структуре русского языка, способствовать усвоению норм русского литературного языка, орфографических и пунктуационных правил.

Развитие устной и письменной речи обучающихся направлено на решение практической задачи развития всех видов речевой деятельности, отработку навыков использования усвоенных норм русского литературного языка, речевых норм и правил речевого этикета в процессе устного и письменного общения.

Ряд задач по совершенствованию речевой деятельности решаются совместно с учебным предметом «Литературное чтение».

## **МЕСТО УЧЕБНОГО ПРЕДМЕТА «РУССКИЙ ЯЗЫК» В УЧЕБНОМ ПЛАНЕ**

Общее число часов, отведённых на изучение «Русского языка», – 675 (5 часов в неделю в каждом классе): в 1 классе – 165 ч, во 2–4 классах – по 170 ч.

# СОДЕРЖАНИЕ УЧЕБНОГО ПРЕДМЕТА

## 1 КЛАСС

### **Обучение грамоте[1]**

#### **Развитие речи**

Составление небольших рассказов на основе собственных игр, занятий.

#### **Слово и предложение**

Различение слова и предложения. Работа с предложением: выделение слов, изменение их порядка.

Восприятие слова как объекта изучения, материала для анализа. Наблюдение над значением слова. Выявление слов, значение которых требует уточнения.

#### **Фонетика**

Звуки речи. Единство звукового состава слова и его значения. Звуковой анализ слова, работа со звуковыми моделями: построение модели звукового состава слова, подбор слов, соответствующих заданной модели. Различение гласных и согласных звуков, гласных ударных и безударных, согласных твёрдых и мягких, звонких и глухих. Определение места ударения. Слог как минимальная произносительная единица. Количество слогов в слове. Ударный слог.

#### **Графика[2]**

Различение звука и буквы: буква как знак звука. Слоговой принцип русской графики. Буквы гласных как показатель твёрдости — мягкости согласных звуков. Функции букв е, ё, ю, я. Мягкий знак как показатель мягкости предшествующего согласного звука в конце слова. Последовательность букв в русском алфавите.

#### **Письмо**

Ориентация на пространстве листа в тетради и на пространстве классной доски. Гигиенические требования, которые необходимо соблюдать во время письма.

Начертание письменных прописных и строчных букв. Письмо разборчивым, аккуратным почерком. Понимание функции небуквенных графических средств: пробела между словами, знака переноса. Письмо под диктовку слов и предложений, написание которых не расходится с их произношением. Приёмы и последовательность правильного списывания текста.

#### **Орфография и пунктуация[3]**

Правила правописания и их применение: отдельное написание слов; обозначение гласных после шипящих в сочетаниях жи, ши (в положении под

ударением), ча, ша, чу, шу; прописная буква в начале предложения, в именах собственных (имена людей, клички животных); перенос по слогам слов без стечения согласных; знаки препинания в конце предложения.

## **СИСТЕМАТИЧЕСКИЙ КУРС**

### **Общие сведения о языке**

Язык как основное средство человеческого общения. Цели и ситуации общения.

### **Фонетика**

Звуки речи. Гласные и согласные звуки, их различие. Ударение в слове. Гласные ударные и безударные. Твёрдые и мягкие согласные звуки, их различие. Звонкие и глухие согласные звуки, их различие. Согласный звук [й'] и гласный звук [и]. Шипящие [ж], [ш], [ч'], [щ'].

Слог. Количество слогов в слове. Ударный слог. Деление слов на слоги (простые случаи, без стечения согласных).

### **Графика**

Звук и буква. Различие звуков и букв. Обозначение на письме твёрдости согласных звуков буквами а, о, у, ы, э; слова с буквой э. Обозначение на письме мягкости согласных звуков буквами е, ё, ю, я, и. Функции букв е, ё, ю, я. Мягкий знак как показатель мягкости предшествующего согласного звука в конце слова.

Установление соотношения звукового и буквенного состава слова в словах типа стол, конь.

Небуквенные графические средства: пробел между словами, знак переноса.

Русский алфавит: правильное название букв, их последовательность. Использование алфавита для упорядочения списка слов.

### **Орфоэпия<sup>[4]</sup>**

Произношение звуков и сочетаний звуков, ударение в словах в соответствии с нормами современного русского литературного языка (на ограниченном перечне слов, отрабатываемом в учебнике).

### **Лексика**

Слово как единица языка (ознакомление).

Слово как название предмета, признака предмета, действия предмета (ознакомление).

Выявление слов, значение которых требует уточнения.

### **Синтаксис**

Предложение как единица языка (ознакомление).

Слово, предложение (наблюдение над сходством и различием).  
Установление связи слов в предложении при помощи смысловых вопросов.

Восстановление деформированных предложений. Составление предложений из набора форм слов.

### **Орфография и пунктуация**

Правила правописания и их применение:

раздельное написание слов в предложении;

прописная буква в начале предложения и в именах собственных: в именах и фамилиях людей, кличках животных;

перенос слов (без учёта морфемного членения слова);

гласные после шипящих в сочетаниях жи, ши (в положении под ударением), ча, ща, чу, щу;

сочетания чк, чн;

слова с непроверяемыми гласными и согласными (перечень слов в орфографическом словаре учебника);

знаки препинания в конце предложения: точка, вопросительный и восклицательный знаки.

Алгоритм списывания текста.

### **Развитие речи**

Речь как основная форма общения между людьми. Текст как единица речи (ознакомление).

Ситуация общения: цель общения, с кем и где происходит общение. Ситуации устного общения (чтение диалогов по ролям, просмотр видеоматериалов, прослушивание аудиозаписи).

Нормы речевого этикета в ситуациях учебного и бытового общения (приветствие, прощание, извинение, благодарность, обращение с просьбой).

Составление небольших рассказов на основе наблюдений.

## **2 КЛАСС**

### **Общие сведения о языке**

Язык как основное средство человеческого общения и явление национальной культуры. Первоначальные представления о многообразии языкового пространства России и мира. Методы познания языка: наблюдение, анализ.

### **Фонетика и графика**

Смыслоразличительная функция звуков; различение звуков и букв; различение ударных и безударных гласных звуков, согласного звука [й'] и гласного звука [и], твёрдых и мягких согласных звуков, звонких и глухих согласных звуков; шипящие согласные звуки [ж], [ш], [ч'], [щ']; обозначение



на письме твёрдости и мягкости согласных звуков, функции букв е, ё, ю, я (повторение изученного в 1 классе).

Парные и непарные по твёрдости - мягкости согласные звуки.

Парные и непарные по звонкости - глухости согласные звуки.

Качественная характеристика звука: гласный - согласный; гласный ударный - безударный; согласный твёрдый - мягкий, парный - непарный; согласный звонкий - глухой, парный - непарный.

Функции ь: показатель мягкости предшествующего согласного в конце и в середине слова; разделительный. Использование на письме разделительных ь и ы.

Соотношение звукового и буквенного состава в словах с буквами е, ё, ю, я (в начале слова и после гласных).

Деление слов на слоги (в том числе при стечении согласных).

Использование знания алфавита при работе со словарями.

Небуквенные графические средства: пробел между словами, знак переноса, абзац (красная строка), пунктуационные знаки (в пределах изученного).

### **Орфоэпия<sup>[4]</sup>**

Произношение звуков и сочетаний звуков, ударение в словах в соответствии с нормами современного русского литературного языка (на ограниченном перечне слов, отрабатываемом в учебнике). Использование отработанного перечня слов (орфоэпического словаря учебника) для решения практических задач.

### **Лексика**

Слово как единство звучания и значения. Лексическое значение слова (общее представление). Выявление слов, значение которых требует уточнения. Определение значения слова по тексту или уточнение значения с помощью толкового словаря.

Однозначные и многозначные слова (простые случаи, наблюдение).

Наблюдение за использованием в речи синонимов, антонимов.

### **Состав слова (морфемика)**

Корень как обязательная часть слова. Однокоренные (родственные) слова. Признаки однокоренных (родственных) слов. Различение однокоренных слов и синонимов, однокоренных слов и слов с омонимичными корнями. Выделение в словах корня (простые случаи).

Окончание как изменяемая часть слова. Изменение формы слова с помощью окончания. Различение изменяемых и неизменяемых слов.

Суффикс как часть слова (наблюдение). Приставка как часть слова (наблюдение).

## **Морфология**

Имя существительное (ознакомление): общее значение, вопросы («кто?», «что?»), употребление в речи.

Глагол (ознакомление): общее значение, вопросы («что делать?», «что сделать?» и другие), употребление в речи.

Имя прилагательное (ознакомление): общее значение, вопросы («какой?», «какая?», «какое?», «какие?»), употребление в речи.

Предлог. Отличие предлогов от приставок. Наиболее распространённые предлоги: в, на, из, без, над, до, у, о, об и другое.

## **Синтаксис**

Порядок слов в предложении; связь слов в предложении (повторение).

Предложение как единица языка. Предложение и слово. Отличие предложения от слова. Наблюдение за выделением в устной речи одного из слов предложения (логическое ударение).

Виды предложений по цели высказывания: повествовательные, вопросительные, побудительные предложения.

Виды предложений по эмоциональной окраске (по интонации): восклицательные и невосклицательные предложения.

## **Орфография и пунктуация**

Прописная буква в начале предложения и в именах собственных (имена и фамилии людей, клички животных); знаки препинания в конце предложения; перенос слов со строки на строку (без учёта морфемного членения слова); гласные после шипящих в сочетаниях жи, ши (в положении под ударением), ча, ща, чу, щу; сочетания чк, чн (повторение правил правописания, изученных в 1 классе).

Орфографическая зоркость как осознание места возможного возникновения орфографической ошибки. Понятие орфограммы. Различные способы решения орфографической задачи в зависимости от места орфограммы в слове. Использование орфографического словаря учебника для определения (уточнения) написания слова. Контроль и самоконтроль при проверке собственных и предложенных текстов.

Правила правописания и их применение:

разделительный мягкий знак;

сочетания чт, щн, нч;

проверяемые безударные гласные в корне слова;

парные звонкие и глухие согласные в корне слова;

непроверяемые гласные и согласные (перечень слов в орфографическом словаре учебника);

прописная буква в именах собственных: имена, фамилии, отчества людей, клички животных, географические названия;

раздельное написание предлогов с именами существительными.

### **Развитие речи**

Выбор языковых средств в соответствии с целями и условиями устного общения для эффективного решения коммуникативной задачи (для ответа на заданный вопрос, для выражения собственного мнения). Умение вести разговор (начать, поддержать, закончить разговор, привлечь внимание и другое). Практическое овладение диалогической формой речи. Соблюдение норм речевого этикета и орфоэпических норм в ситуациях учебного и бытового общения. Умение договариваться и приходить к общему решению в совместной деятельности при проведении парной и групповой работы.

Составление устного рассказа по репродукции картины. Составление устного рассказа с опорой на личные наблюдения и на вопросы.

Текст. Признаки текста: смысловое единство предложений в тексте; последовательность предложений в тексте; выражение в тексте законченной мысли. Тема текста. Основная мысль. Заглавие текста. Подбор заголовков к предложенным текстам. Последовательность частей текста (абзацев). Корректирование текстов с нарушенным порядком предложений и абзацев.

Типы текстов: описание, повествование, рассуждение, их особенности (первичное ознакомление).

Поздравление и поздравительная открытка.

Понимание текста: развитие умения формулировать простые выводы на основе информации, содержащейся в тексте. Выразительное чтение текста вслух с соблюдением правильной интонации.

Подробное изложение повествовательного текста объёмом 30-45 слов с опорой на вопросы.

## **3 КЛАСС**

### **Сведения о русском языке**

Русский язык как государственный язык Российской Федерации. Методы познания языка: наблюдение, анализ, лингвистический эксперимент.

### **Фонетика и графика**

Звуки русского языка: гласный (согласный); гласный ударный (безударный); согласный твёрдый (мягкий), парный (непарный); согласный глухой (звонкий), парный (непарный); функции разделительных мягкого и твёрдого знаков, условия использования на письме разделительных мягкого и твёрдого знаков (повторение изученного).

Соотношение звукового и буквенного состава в словах с разделительными ь и ъ, в словах с непроизносимыми согласными.

Использование алфавита при работе со словарями, справочниками, каталогами.

### **Орфоэпия**<sup>[4]</sup>

Нормы произношения звуков и сочетаний звуков; ударение в словах в соответствии с нормами современного русского литературного языка (на ограниченном перечне слов, отрабатываемом в учебнике).

Использование орфоэпического словаря для решения практических задач.

### **Лексика**

Повторение: лексическое значение слова.

Прямое и переносное значение слова (ознакомление). Устаревшие слова (ознакомление).

### **Состав слова (морфемика)**

Корень как обязательная часть слова; однокоренные (родственные) слова; признаки однокоренных (родственных) слов; различение однокоренных слов и синонимов, однокоренных слов и слов с омонимичными корнями; выделение в словах корня (простые случаи); окончание как изменяемая часть слова (повторение изученного).

Однокоренные слова и формы одного и того же слова. Корень, приставка, суффикс - значимые части слова. Нулевое окончание (ознакомление). Выделение в словах с однозначно выделяемыми морфемами окончания, корня, приставки, суффикса.

### **Морфология**

Части речи.

Имя существительное: общее значение, вопросы, употребление в речи. Имена существительные единственного и множественного числа. Имена существительные мужского, женского и среднего рода. Падеж имён существительных. Определение падежа, в котором употреблено имя существительное. Изменение имён существительных по падежам и числам (склонение). Имена существительные 1, 2, 3-го склонения. Имена существительные одушевлённые и неодушевлённые.

Имя прилагательное: общее значение, вопросы, употребление в речи. Зависимость формы имени прилагательного от формы имени существительного. Изменение имён прилагательных по родам, числам и падежам (кроме имён прилагательных на -ий, -ов, -ин). Склонение имён прилагательных.

Местоимение (общее представление). Личные местоимения, их употребление в речи. Использование личных местоимений для устранения неоправданных повторов в тексте.

Глагол: общее значение, вопросы, употребление в речи. Неопределённая форма глагола. Настоящее, будущее, прошедшее время глаголов. Изменение глаголов по временам, числам. Род глаголов в прошедшем времени.

Частица не, её значение.

### **Синтаксис**

Предложение. Установление при помощи смысловых (синтаксических) вопросов связи между словами в предложении. Главные члены предложения - подлежащее и сказуемое. Второстепенные члены предложения (без деления на виды). Предложения распространённые и нераспространённые.

Наблюдение за однородными членами предложения с союзами и, а, но и без союзов.

### **Орфография и пунктуация**

Орфографическая зоркость как осознание места возможного возникновения орфографической ошибки, различные способы решения орфографической задачи в зависимости от места орфограммы в слове; контроль и самоконтроль при проверке собственных и предложенных текстов (повторение и применение на новом орфографическом материале).

Использование орфографического словаря для определения (уточнения) написания слова.

Правила правописания и их применение:

разделительный твёрдый знак;

непроизносимые согласные в корне слова;

мягкий знак после шипящих на конце имён существительных;

безударные гласные в падежных окончаниях имён существительных (на уровне наблюдения);

безударные гласные в падежных окончаниях имён прилагательных (на уровне наблюдения);

раздельное написание предлогов с личными местоимениями;

непроверяемые гласные и согласные (перечень слов в орфографическом словаре учебника);

раздельное написание частицы не с глаголами.

### **Развитие речи**

Нормы речевого этикета: устное и письменное приглашение, просьба, извинение, благодарность, отказ и другое. Соблюдение норм речевого этикета и орфоэпических норм в ситуациях учебного и бытового общения. Речевые средства, помогающие: формулировать и аргументировать собственное

мнение в диалоге и дискуссии; договариваться и приходить к общему решению в совместной деятельности; контролировать (устно координировать) действия при проведении парной и групповой работы.

Особенности речевого этикета в условиях общения с людьми, плохо владеющими русским языком.

Повторение и продолжение работы с текстом, начатой во 2 классе: признаки текста, тема текста, основная мысль текста, заголовок, редактирование текстов с нарушенным порядком предложений и абзацев.

План текста. Составление плана текста, написание текста по заданному плану. Связь предложений в тексте с помощью личных местоимений, синонимов, союзов и, а, но. Ключевые слова в тексте.

Определение типов текстов (повествование, описание, рассуждение) и создание собственных текстов заданного типа.

Жанр письма, объявления.

Изложение текста по коллективно или самостоятельно составленному плану.

Изучающее чтение. Функции ознакомительного чтения, ситуации применения.

## **4 КЛАСС**

### **Сведения о русском языке**

Русский язык как язык межнационального общения. Различные методы познания языка: наблюдение, анализ, лингвистический эксперимент, мини-исследование, проект.

### **Фонетика и графика**

Характеристика, сравнение, классификация звуков вне слова и в слове по заданным параметрам. Звуко-буквенный разбор слова (по отработанному алгоритму).

### **Орфоэпия<sup>[4]</sup>**

Правильная интонация в процессе говорения и чтения. Нормы произношения звуков и сочетаний звуков; ударение в словах в соответствии с нормами современного русского литературного языка (на ограниченном перечне слов, отрабатываемом в учебнике).

Использование орфоэпических словарей русского языка при определении правильного произношения слов.

### **Лексика**

Повторение и продолжение работы: наблюдение за использованием в речи синонимов, антонимов, устаревших слов (простые случаи).

Наблюдение за использованием в речи фразеологизмов (простые случаи).

### **Состав слова (морфемика)**

Состав изменяемых слов, выделение в словах с однозначно выделяемыми морфемами окончания, корня, приставки, суффикса (повторение изученного).

Основа слова.

Состав неизменяемых слов (ознакомление).

Значение наиболее употребляемых суффиксов изученных частей речи (ознакомление).

### **Морфология**

Части речи самостоятельные и служебные.

Имя существительное. Склонение имён существительных (кроме существительных на -мя, -ий, -ие, -ия; на -ья типа гостья, на -ье типа ожерелье во множественном числе; а также кроме собственных имён существительных на -ов, -ин, -ий); имена существительные 1, 2, 3-го склонения (повторение изученного). Несклоняемые имена существительные (ознакомление).

Имя прилагательное. Зависимость формы имени прилагательного от формы имени существительного (повторение). Склонение имён прилагательных во множественном числе.

Местоимение. Личные местоимения (повторение). Личные местоимения 1-го и 3-го лица единственного и множественного числа; склонение личных местоимений.

Глагол. Изменение глаголов по лицам и числам в настоящем и будущем времени (спряжение). I и II спряжение глаголов. Способы определения I и II спряжения глаголов.

Наречие (общее представление). Значение, вопросы, употребление в речи.

Предлог. Отличие предлогов от приставок (повторение).

Союз; союзы и, а, но в простых и сложных предложениях.

Частица не, её значение (повторение).

### **Синтаксис**

Слово, сочетание слов (словосочетание) и предложение, осознание их сходства и различий; виды предложений по цели высказывания (повествовательные, вопросительные и побудительные); виды предложений по эмоциональной окраске (восклицательные и невосклицательные); связь между словами в словосочетании и предложении (при помощи смысловых

вопросов); распространённые и нераспространённые предложения (повторение изученного).

Предложения с однородными членами: без союзов, с союзами а, но, с одиночным союзом и. Интонация перечисления в предложениях с однородными членами.

Простое и сложное предложение (ознакомление). Сложные предложения: сложносочинённые с союзами и, а, но; бессоюзные сложные предложения (без называния терминов).

### **Орфография и пунктуация**

Повторение правил правописания, изученных в 1, 2, 3 классах. Орфографическая зоркость как осознание места возможного возникновения орфографической ошибки; различные способы решения орфографической задачи в зависимости от места орфограммы в слове; контроль при проверке собственных и предложенных текстов (повторение и применение на новом орфографическом материале).

Использование орфографического словаря для определения (уточнения) написания слова.

Правила правописания и их применение:

безударные падежные окончания имён существительных (кроме существительных на -мя, -ий, -ие, -ия, на -ья типа гостья, на -ье типа ожерелье во множественном числе, а также кроме собственных имён существительных на -ов, -ин, -ий);

безударные падежные окончания имён прилагательных;

мягкий знак после шипящих на конце глаголов в форме 2-го лица единственного числа;

наличие или отсутствие мягкого знака в глаголах на -ться и -тся;

безударные личные окончания глаголов;

знаки препинания в предложениях с однородными членами, соединёнными союзами и, а, но и без союзов.

Знаки препинания в сложном предложении, состоящем из двух простых (наблюдение).

Знаки препинания в предложении с прямой речью после слов автора (наблюдение).

### **Развитие речи**

Повторение и продолжение работы, начатой в предыдущих классах: ситуации устного и письменного общения (письмо, поздравительная открытка, объявление и другое); диалог; монолог; отражение темы текста или основной мысли в заголовке.



Корректирование текстов (заданных и собственных) с учётом точности, правильности, богатства и выразительности письменной речи.

Изложение (подробный устный и письменный пересказ текста; выборочный устный пересказ текста).

Сочинение как вид письменной работы.

Изучающее чтение. Поиск информации, заданной в тексте в явном виде. Формулирование простых выводов на основе информации, содержащейся в тексте. Интерпретация и обобщение содержащейся в тексте информации. Ознакомительное чтение в соответствии с поставленной задачей.

[1] В данной рабочей программе отражено только то содержание периода «Обучение грамоте» из Федеральной рабочей программы «Русский язык», которое прописывается в предмете «Русский язык», остальное содержание прописывается в рабочей программе предмета «Литературное чтение».

[2] Раздел «Графика» изучается параллельно с разделом «Чтение», поэтому на этот раздел отдельные часы не предусмотрены

[3] Раздел «Орфография и пунктуация» в период «Обучения грамоте» изучается параллельно с разделом «Письмо», поэтому на этот раздел отдельные часы не предусмотрены

[4] Программное содержание раздела «Орфоэпия» изучается во всех разделах курса, поэтому на этот раздел отдельные часы не предусмотрены

## **ПЛАНИРУЕМЫЕ ОБРАЗОВАТЕЛЬНЫЕ РЕЗУЛЬТАТЫ**

Изучение русского языка на уровне начального общего образования направлено на достижение обучающимися личностных, метапредметных и предметных результатов освоения учебного предмета.

### **ЛИЧНОСТНЫЕ РЕЗУЛЬТАТЫ**

В результате изучения предмета «Русский язык» в начальной школе у обучающегося будут сформированы следующие личностные результаты:

#### **гражданско-патриотического воспитания:**

- становление ценностного отношения к своей Родине, в том числе через изучение русского языка, отражающего историю и культуру страны;
- осознание своей этнокультурной и российской гражданской идентичности, понимание роли русского языка как государственного языка Российской Федерации и языка межнационального общения народов России;
- осознание своей сопричастности к прошлому, настоящему и будущему своей страны и родного края, в том числе через обсуждение ситуаций при работе с текстами на уроках русского языка;
- проявление уважения к своему и другим народам, формируемое в том числе на основе примеров из текстов, с которыми идёт работа на уроках русского языка;
- первоначальные представления о человеке как члене общества, о правах и ответственности, уважении и достоинстве человека, о нравственно-этических нормах поведения и правилах межличностных отношений, в том числе отражённых в текстах, с которыми идёт работа на уроках русского языка;

#### **духовно-нравственного воспитания:**

- осознание языка как одной из главных духовно-нравственных ценностей народа;
- признание индивидуальности каждого человека с опорой на собственный жизненный и читательский опыт;
- проявление сопереживания, уважения и доброжелательности, в том числе с использованием адекватных языковых средств для выражения своего состояния и чувств;

- неприятие любых форм поведения, направленных на причинение физического и морального вреда другим людям (в том числе связанного с использованием недопустимых средств языка);

**эстетического воспитания:**

- уважительное отношение и интерес к художественной культуре, восприимчивость к разным видам искусства, традициям и творчеству своего и других народов;
- стремление к самовыражению в искусстве слова; осознание важности русского языка как средства общения и самовыражения;

**физического воспитания, формирования культуры здоровья и эмоционального благополучия:**

- соблюдение правил безопасного поиска в информационной среде дополнительной информации в процессе языкового образования;
- бережное отношение к физическому и психическому здоровью, проявляющееся в выборе приемлемых способов речевого самовыражения и соблюдении норм речевого этикета и правил общения;

**трудового воспитания:**

- осознание ценности труда в жизни человека и общества (в том числе благодаря примерам из текстов, с которыми идёт работа на уроках русского языка), интерес к различным профессиям, возникающий при обсуждении примеров из текстов, с которыми идёт работа на уроках русского языка;

**экологического воспитания:**

- бережное отношение к природе, формируемое в процессе работы с текстами;
- неприятие действий, приносящих вред природе;

**ценности научного познания:**

- первоначальные представления о научной картине мира, в том числе первоначальные представления о системе языка как одной из составляющих целостной научной картины мира;
- познавательные интересы, активность, инициативность, любознательность и самостоятельность в познании, в том числе познавательный интерес к изучению русского языка, активность и самостоятельность в его познании.

## **МЕТАПРЕДМЕТНЫЕ РЕЗУЛЬТАТЫ**

В результате изучения русского языка на уровне начального общего образования у обучающегося будут сформированы познавательные

универсальные учебные действия, коммуникативные универсальные учебные действия, регулятивные универсальные учебные действия, совместная деятельность.

У обучающегося будут сформированы следующие **базовые логические действия как часть познавательных универсальных учебных действий**:

- сравнивать различные языковые единицы (звуки, слова, предложения, тексты), устанавливать основания для сравнения языковых единиц (частеречная принадлежность, грамматический признак, лексическое значение и другое); устанавливать аналогии языковых единиц;
- объединять объекты (языковые единицы) по определённому признаку;
- определять существенный признак для классификации языковых единиц (звуков, частей речи, предложений, текстов); классифицировать языковые единицы;
- находить в языковом материале закономерности и противоречия на основе предложенного учителем алгоритма наблюдения; анализировать алгоритм действий при работе с языковыми единицами, самостоятельно выделять учебные операции при анализе языковых единиц;
- выявлять недостаток информации для решения учебной и практической задачи на основе предложенного алгоритма, формулировать запрос на дополнительную информацию;
- устанавливать причинно-следственные связи в ситуациях наблюдения за языковым материалом, делать выводы.

У обучающегося будут сформированы следующие **базовые исследовательские действия как часть познавательных универсальных учебных действий**:

- с помощью учителя формулировать цель, планировать изменения языкового объекта, речевой ситуации;
- сравнивать несколько вариантов выполнения задания, выбирать наиболее целесообразный (на основе предложенных критериев);
- проводить по предложенному плану несложное лингвистическое мини-исследование, выполнять по предложенному плану проектное задание;
- формулировать выводы и подкреплять их доказательствами на основе результатов проведённого наблюдения за языковым материалом (классификации, сравнения, исследования);

формулировать с помощью учителя вопросы в процессе анализа предложенного языкового материала;

- прогнозировать возможное развитие процессов, событий и их последствия в аналогичных или сходных ситуациях.

У обучающегося будут сформированы следующие умения **работать с информацией как часть познавательных универсальных учебных действий**:

- выбирать источник получения информации: нужный словарь для получения запрашиваемой информации, для уточнения;
- согласно заданному алгоритму находить представленную в явном виде информацию в предложенном источнике: в словарях, справочниках;
- распознавать достоверную и недостоверную информацию самостоятельно или на основании предложенного учителем способа её проверки (обращаясь к словарям, справочникам, учебнику);
- соблюдать с помощью взрослых (педагогических работников, родителей, законных представителей) правила информационной безопасности при поиске информации в информационно-телекоммуникационной сети «Интернет» (информации о написании и произношении слова, о значении слова, о происхождении слова, о синонимах слова);
- анализировать и создавать текстовую, видео-, графическую, звуковую информацию в соответствии с учебной задачей;
- понимать лингвистическую информацию, зафиксированную в виде таблиц, схем; самостоятельно создавать схемы, таблицы для представления лингвистической информации.

У обучающегося будут сформированы следующие умения **общения как часть коммуникативных универсальных учебных действий**:

- воспринимать и формулировать суждения, выражать эмоции в соответствии с целями и условиями общения в знакомой среде;
- проявлять уважительное отношение к собеседнику, соблюдать правила ведения диалоги и дискуссии;
- признавать возможность существования разных точек зрения;
- корректно и аргументированно высказывать своё мнение;
- строить речевое высказывание в соответствии с поставленной задачей;
- создавать устные и письменные тексты (описание, рассуждение, повествование) в соответствии с речевой ситуацией;

- готовить небольшие публичные выступления о результатах парной и групповой работы, о результатах наблюдения, выполненного мини-исследования, проектного задания;
- подбирать иллюстративный материал (рисунки, фото, плакаты) к тексту выступления.

У обучающегося будут сформированы следующие умения **самоорганизации как части регулятивных универсальных учебных действий**:

- планировать действия по решению учебной задачи для получения результата;
- выстраивать последовательность выбранных действий.

У обучающегося будут сформированы следующие умения **самоконтроля как части регулятивных универсальных учебных действий**:

- устанавливать причины успеха (неудач) учебной деятельности;
- корректировать свои учебные действия для преодоления речевых и орфографических ошибок;
- соотносить результат деятельности с поставленной учебной задачей по выделению, характеристике, использованию языковых единиц;
- находить ошибку, допущенную при работе с языковым материалом, находить орфографическую и пунктуационную ошибку;
- сравнивать результаты своей деятельности и деятельности одноклассников, объективно оценивать их по предложенным критериям.

У обучающегося будут сформированы следующие умения **совместной деятельности**:

- формулировать краткосрочные и долгосрочные цели (индивидуальные с учётом участия в коллективных задачах) в стандартной (типовой) ситуации на основе предложенного учителем формата планирования, распределения промежуточных шагов и сроков;
- принимать цель совместной деятельности, коллективно строить действия по её достижению: распределять роли, договариваться, обсуждать процесс и результат совместной работы;
- проявлять готовность руководить, выполнять поручения, подчиняться, самостоятельно разрешать конфликты;
- ответственно выполнять свою часть работы;
- оценивать свой вклад в общий результат;

- выполнять совместные проектные задания с опорой на предложенные образцы.

## **ПРЕДМЕТНЫЕ РЕЗУЛЬТАТЫ**

### **1 КЛАСС**

К концу обучения в первом классе обучающийся научится:

- различать слово и предложение; вычленять слова из предложений;
- вычленять звуки из слова;
- различать гласные и согласные звуки (в том числе различать в словах согласный звук [й'] и гласный звук [и]);
- различать ударные и безударные гласные звуки;
- различать согласные звуки: мягкие и твёрдые, звонкие и глухие (вне слова и в слове);
- различать понятия «звук» и «буква»;
- определять количество слогов в слове; делить слова на слоги (простые случаи: слова без стечения согласных); определять в слове ударный слог;
- обозначать на письме мягкость согласных звуков буквами е, ё, ю, я и буквой ь в конце слова;
- правильно называть буквы русского алфавита; использовать знание последовательности букв русского алфавита для упорядочения небольшого списка слов;
- писать аккуратным разборчивым почерком без искажений прописные и строчные буквы, соединения букв, слова;
- применять изученные правила правописания: отдельное написание слов в предложении; знаки препинания в конце предложения: точка, вопросительный и восклицательный знаки; прописная буква в начале предложения и в именах собственных (имена и фамилии людей, клички животных); перенос слов по слогам (простые случаи: слова из слогов типа «согласный + гласный»); гласные после шипящих в сочетаниях жи, ши (в положении под ударением), ча, ща, чу, щу; непроверяемые гласные и согласные (перечень слов в орфографическом словаре учебника);
- правильно списывать (без пропусков и искажений букв) слова и предложения, тексты объёмом не более 25 слов;
- писать под диктовку (без пропусков и искажений букв) слова, предложения из 3-5 слов, тексты объёмом не более 20 слов, правописание которых не расходится с произношением;
- находить и исправлять ошибки на изученные правила, описки;

- понимать прослушанный текст;
- читать вслух и про себя (с пониманием) короткие тексты с соблюдением интонации и пауз в соответствии со знаками препинания в конце предложения;
- находить в тексте слова, значение которых требует уточнения;
- составлять предложение из набора форм слов;
- устно составлять текст из 3-5 предложений по сюжетным картинкам и на основе наблюдений;
- использовать изученные понятия в процессе решения учебных задач.

## 2 КЛАСС

К концу обучения во **втором классе** обучающийся научится:

- осознавать язык как основное средство общения;
- характеризовать согласные звуки вне слова и в слове по заданным параметрам: согласный парный (непарный) по твёрдости (мягкости); согласный парный (непарный) по звонкости (глухости);
- определять количество слогов в слове; делить слово на слоги (в том числе слова со стечением согласных);
- устанавливать соотношение звукового и буквенного состава слова, в том числе с учётом функций букв е, ё, ю, я;
- обозначать на письме мягкость согласных звуков буквой мягкий знак в середине слова;
- находить однокоренные слова;
- выделять в слове корень (простые случаи);
- выделять в слове окончание;
- выявлять в тексте случаи употребления многозначных слов, понимать их значения и уточнять значение по учебным словарям; выявлять случаи употребления синонимов и антонимов (без называния терминов);
- распознавать слова, отвечающие на вопросы «кто?», «что?»;
- распознавать слова, отвечающие на вопросы «что делать?», «что сделать?» и другие;
- распознавать слова, отвечающие на вопросы «какой?», «какая?», «какое?», «какие?»;
- определять вид предложения по цели высказывания и по эмоциональной окраске;
- находить место орфограммы в слове и между словами на изученные правила;
- применять изученные правила правописания, в том числе: сочетания чк, чн, чт; щн, нч; проверяемые безударные гласные в корне слова;



парные звонкие и глухие согласные в корне слова; непроверяемые гласные и согласные (перечень слов в орфографическом словаре учебника); прописная буква в именах, отчествах, фамилиях людей, кличках животных, географических названиях; раздельное написание предлогов с именами существительными, разделительный мягкий знак;

- правильно списывать (без пропусков и искажений букв) слова и предложения, тексты объёмом не более 50 слов;
- писать под диктовку (без пропусков и искажений букв) слова, предложения, тексты объёмом не более 45 слов с учётом изученных правил правописания;
- находить и исправлять ошибки на изученные правила, описки;
- пользоваться толковым, орфографическим, орфоэпическим словарями учебника;
- строить устное диалогическое и монологическое высказывание (2-4 предложения на определённую тему, по наблюдениям) с соблюдением орфоэпических норм, правильной интонации;
- формулировать простые выводы на основе прочитанного (услышанного) устно и письменно (1-2 предложения);
- составлять предложения из слов, устанавливая между ними смысловую связь по вопросам;
- определять тему текста и озаглавливать текст, отражая его тему;
- составлять текст из разрозненных предложений, частей текста;
- писать подробное изложение повествовательного текста объёмом 30-45 слов с опорой на вопросы;
- объяснять своими словами значение изученных понятий; использовать изученные понятия в процессе решения учебных задач.

### **3 КЛАСС**

К концу обучения в **третьем классе** обучающийся научится:

- объяснять значение русского языка как государственного языка Российской Федерации;
- характеризовать, сравнивать, классифицировать звуки вне слова и в слове по заданным параметрам;
- производить звуко-буквенный анализ слова (в словах с орфограммами; без транскрибирования);
- определять функцию разделительных мягкого и твёрдого знаков в словах; устанавливать соотношение звукового и буквенного состава, в том числе с учётом функций букв е, ё, ю, я, в словах с разделительными ь, ъ, в словах с непроизносимыми согласными;

- различать однокоренные слова и формы одного и того же слова; различать однокоренные слова и слова с омонимичными корнями (без называния термина); различать однокоренные слова и синонимы;
- находить в словах с однозначно выделяемыми морфемами окончание, корень, приставку, суффикс;
- выявлять случаи употребления синонимов и антонимов; подбирать синонимы и антонимы к словам разных частей речи;
- распознавать слова, употреблённые в прямом и переносном значении (простые случаи);
- определять значение слова в тексте;
- распознавать имена существительные; определять грамматические признаки имён существительных: род, число, падеж; склонять в единственном числе имена существительные с ударными окончаниями;
- распознавать имена прилагательные; определять грамматические признаки имён прилагательных: род, число, падеж;
- изменять имена прилагательные по падежам, числам, родам (в единственном числе) в соответствии с падежом, числом и родом имён существительных;
- распознавать глаголы; различать глаголы, отвечающие на вопросы «что делать?» и «что сделать?»; определять грамматические признаки глаголов: форму времени, число, род (в прошедшем времени); изменять глагол по временам (простые случаи), в прошедшем времени - по родам;
- распознавать личные местоимения (в начальной форме);
- использовать личные местоимения для устранения неоправданных повторов в тексте;
- различать предлоги и приставки;
- определять вид предложения по цели высказывания и по эмоциональной окраске;
- находить главные и второстепенные (без деления на виды) члены предложения;
- распознавать распространённые и нераспространённые предложения;
- находить место орфограммы в слове и между словами на изученные правила; применять изученные правила правописания, в том числе непроверяемые гласные и согласные (перечень слов в орфографическом словаре учебника); непроизносимые согласные в корне слова; разделительный твёрдый знак; мягкий знак после

шипящих на конце имён существительных; не с глаголами; раздельное написание предлогов со словами;

- правильно списывать слова, предложения, тексты объёмом не более 70 слов;
- писать под диктовку тексты объёмом не более 65 слов с учётом изученных правил правописания;
- находить и исправлять ошибки на изученные правила, описки;
- понимать тексты разных типов, находить в тексте заданную информацию;
- формулировать устно и письменно на основе прочитанной (услышанной) информации простые выводы (1-2 предложения);
- строить устное диалогическое и монологическое высказывание (3-5 предложений на определённую тему, по результатам наблюдений) с соблюдением орфоэпических норм, правильной интонации; создавать небольшие устные и письменные тексты (2-4 предложения), содержащие приглашение, просьбу, извинение, благодарность, отказ, с использованием норм речевого этикета;
- определять связь предложений в тексте (с помощью личных местоимений, синонимов, союзов и, а, но);
- определять ключевые слова в тексте;
- определять тему текста и основную мысль текста;
- выявлять части текста (абзацы) и отражать с помощью ключевых слов или предложений их смысловое содержание;
- составлять план текста, создавать по нему текст и корректировать текст;
- писать подробное изложение по заданному, коллективно или самостоятельно составленному плану;
- объяснять своими словами значение изученных понятий, использовать изученные понятия в процессе решения учебных задач;
- уточнять значение слова с помощью толкового словаря.

## **4 КЛАСС**

К концу обучения в **четвёртом классе** обучающийся научится:

- осознавать многообразие языков и культур на территории Российской Федерации, осознавать язык как одну из главных духовно-нравственных ценностей народа;
- объяснять роль языка как основного средства общения;
- объяснять роль русского языка как государственного языка Российской Федерации и языка межнационального общения;

- осознавать правильную устную и письменную речь как показатель общей культуры человека;
- проводить звуко-буквенный разбор слов (в соответствии с предложенным в учебнике алгоритмом);
- подбирать к предложенным словам синонимы; подбирать к предложенным словам антонимы;
- выявлять в речи слова, значение которых требует уточнения, определять значение слова по контексту;
- проводить разбор по составу слов с однозначно выделяемыми морфемами; составлять схему состава слова; соотносить состав слова с представленной схемой;
- устанавливать принадлежность слова к определённой части речи (в объёме изученного) по комплексу освоенных грамматических признаков;
- определять грамматические признаки имён существительных: склонение, род, число, падеж; проводить разбор имени существительного как части речи;
- определять грамматические признаки имён прилагательных: род (в единственном числе), число, падеж; проводить разбор имени прилагательного как части речи;
- устанавливать (находить) неопределённую форму глагола; определять грамматические признаки глаголов: спряжение, время, лицо (в настоящем и будущем времени), число, род (в прошедшем времени в единственном числе); изменять глаголы в настоящем и будущем времени по лицам и числам (спрягать); проводить разбор глагола как части речи;
- определять грамматические признаки личного местоимения в начальной форме: лицо, число, род (у местоимений 3-го лица в единственном числе); использовать личные местоимения для устранения неоправданных повторов в тексте;
- различать предложение, словосочетание и слово;
- классифицировать предложения по цели высказывания и по эмоциональной окраске;
- различать распространённые и нераспространённые предложения;
- распознавать предложения с однородными членами; составлять предложения с однородными членами; использовать предложения с однородными членами в речи;
- разграничивать простые распространённые и сложные предложения, состоящие из двух простых (сложносочинённые с союзами и, а, но и

бессоюзные сложные предложения без называния терминов); составлять простые распространённые и сложные предложения, состоящие из двух простых (сложносочинённые с союзами и, а, но и бессоюзные сложные предложения без называния терминов);

- производить синтаксический разбор простого предложения;
- находить место орфограммы в слове и между словами на изученные правила;
- применять изученные правила правописания, в том числе: непроверяемые гласные и согласные (перечень слов в орфографическом словаре учебника); безударные падежные окончания имён существительных (кроме существительных на -мя, -ий, -ие, -ия, на -ья типа гостья, на -ье типа ожерелье во множественном числе, а также кроме собственных имён существительных на -ов, -ин, -ий); безударные падежные окончания имён прилагательных; мягкий знак после шипящих на конце глаголов в форме 2-го лица единственного числа; наличие или отсутствие мягкого знака в глаголах на -ться и -тся; безударные личные окончания глаголов; знаки препинания в предложениях с однородными членами, соединёнными союзами и, а, но и без союзов;
- правильно списывать тексты объёмом не более 85 слов;
- писать под диктовку тексты объёмом не более 80 слов с учётом изученных правил правописания;
- находить и исправлять орфографические и пунктуационные ошибки на изученные правила, опiski;
- осознавать ситуацию общения (с какой целью, с кем, где происходит общение); выбирать адекватные языковые средства в ситуации общения;
- строить устное диалогическое и монологическое высказывание (4-6 предложений), соблюдая орфоэпические нормы, правильную интонацию, нормы речевого взаимодействия;
- создавать небольшие устные и письменные тексты (3-5 предложений) для конкретной ситуации письменного общения (письма, поздравительные открытки, объявления и другие);
- определять тему и основную мысль текста; самостоятельно озаглавливать текст с опорой на тему или основную мысль;
- корректировать порядок предложений и частей текста;
- составлять план к заданным текстам;
- осуществлять подробный пересказ текста (устно и письменно);
- осуществлять выборочный пересказ текста (устно);

- писать (после предварительной подготовки) сочинения по заданным темам;
- осуществлять в процессе изучающего чтения поиск информации; формулировать устно и письменно простые выводы на основе прочитанной (услышанной) информации; интерпретировать и обобщать содержащуюся в тексте информацию; осуществлять ознакомительное чтение в соответствии с поставленной задачей;
- объяснять своими словами значение изученных понятий; использовать изученные понятия;
- уточнять значение слова с помощью справочных изданий, в том числе из числа верифицированных электронных ресурсов, включённых в федеральный перечень.

## ТЕМАТИЧЕСКОЕ ПЛАНИРОВАНИЕ 1 КЛАСС

№ п/п	Наименование разделов и тем программы	Количество часов			Электронные (цифровые) образовательные ресурсы
		Всего	Контрольные работы	Практические работы	
<b>Раздел 1. Обучение грамоте</b>					
1.1	Слово и предложение	5			Библиотека ЦОК <a href="https://m.edsoo.ru/7f410de8">https://m.edsoo.ru/7f410de8</a>
1.2	Фонетика	23			Библиотека ЦОК <a href="https://m.edsoo.ru/7f410de8">https://m.edsoo.ru/7f410de8</a>
1.3	Письмо	70			Библиотека ЦОК <a href="https://m.edsoo.ru/7f410de8">https://m.edsoo.ru/7f410de8</a>
1.4	Развитие речи	2			Библиотека ЦОК <a href="https://m.edsoo.ru/7f410de8">https://m.edsoo.ru/7f410de8</a>
Итого по разделу		100			
<b>Раздел 2. Систематический курс</b>					
2.1	Общие сведения о языке	1			Библиотека ЦОК <a href="https://m.edsoo.ru/7f410de8">https://m.edsoo.ru/7f410de8</a>
2.2	Фонетика	4			Библиотека ЦОК <a href="https://m.edsoo.ru/7f410de8">https://m.edsoo.ru/7f410de8</a>
2.3	Графика	4			Библиотека ЦОК

					<a href="https://m.edsoo.ru/7f410de8">https://m.edsoo.ru/7f410de8</a>
2.4	Лексика и морфология	12			Библиотека ЦОК <a href="https://m.edsoo.ru/7f410de8">https://m.edsoo.ru/7f410de8</a>
2.5	Синтаксис	5			Библиотека ЦОК <a href="https://m.edsoo.ru/7f410de8">https://m.edsoo.ru/7f410de8</a>
2.6	Орфография и пунктуация	14	1		Библиотека ЦОК <a href="https://m.edsoo.ru/7f410de8">https://m.edsoo.ru/7f410de8</a>
2.7	Развитие речи	10			Библиотека ЦОК <a href="https://m.edsoo.ru/7f410de8">https://m.edsoo.ru/7f410de8</a>
Итого по разделу		50			
Резервное время		15	1		Библиотека ЦОК <a href="https://m.edsoo.ru/7f410de8">https://m.edsoo.ru/7f410de8</a>
ОБЩЕЕ КОЛИЧЕСТВО ЧАСОВ ПО ПРОГРАММЕ		165	1	0	



## 2 КЛАСС

№ п/п	Наименование разделов и тем программы	Количество часов			Электронные (цифровые) образовательные ресурсы
		Всего	Контрольные работы	Практические работы	
1	Общие сведения о языке	1			Библиотека ЦОК <a href="https://m.edsoo.ru/7f410de8">https://m.edsoo.ru/7f410de8</a>
2	Фонетика и графика	6			Библиотека ЦОК <a href="https://m.edsoo.ru/7f410de8">https://m.edsoo.ru/7f410de8</a>
3	Лексика	10			Библиотека ЦОК <a href="https://m.edsoo.ru/7f410de8">https://m.edsoo.ru/7f410de8</a>
4	Состав слова	14			Библиотека ЦОК <a href="https://m.edsoo.ru/7f410de8">https://m.edsoo.ru/7f410de8</a>
5	Морфология	19			Библиотека ЦОК <a href="https://m.edsoo.ru/7f410de8">https://m.edsoo.ru/7f410de8</a>
6	Синтаксис	8			Библиотека ЦОК <a href="https://m.edsoo.ru/7f410de8">https://m.edsoo.ru/7f410de8</a>
7	Орфография и пунктуация	50	5		Библиотека ЦОК <a href="https://m.edsoo.ru/7f410de8">https://m.edsoo.ru/7f410de8</a>
8	Развитие речи	30			Библиотека ЦОК <a href="https://m.edsoo.ru/7f410de8">https://m.edsoo.ru/7f410de8</a>
Резервное время		32			Библиотека ЦОК <a href="https://m.edsoo.ru/7f410de8">https://m.edsoo.ru/7f410de8</a>

ОБЩЕЕ КОЛИЧЕСТВО ЧАСОВ ПО ПРОГРАММЕ	170	5	0	
-------------------------------------	-----	---	---	--

### 3 КЛАСС

№ п/п	Наименование разделов и тем программы	Количество часов			Электронные (цифровые) образовательные ресурсы
		Всего	Контрольные работы	Практические работы	
1	Общие сведения о языке	1			Библиотека ЦОК <a href="https://m.edsoo.ru/7f410de8">https://m.edsoo.ru/7f410de8</a>
2	Фонетика и графика	2			Библиотека ЦОК <a href="https://m.edsoo.ru/7f410de8">https://m.edsoo.ru/7f410de8</a>
3	Лексика	5			Библиотека ЦОК <a href="https://m.edsoo.ru/7f410de8">https://m.edsoo.ru/7f410de8</a>
4	Состав слова	9			Библиотека ЦОК <a href="https://m.edsoo.ru/7f410de8">https://m.edsoo.ru/7f410de8</a>
5	Морфология	43			Библиотека ЦОК <a href="https://m.edsoo.ru/7f410de8">https://m.edsoo.ru/7f410de8</a>
6	Синтаксис	13			Библиотека ЦОК <a href="https://m.edsoo.ru/7f410de8">https://m.edsoo.ru/7f410de8</a>
7	Орфография и пунктуация	50	6		Библиотека ЦОК <a href="https://m.edsoo.ru/7f410de8">https://m.edsoo.ru/7f410de8</a>
8	Развитие речи	30			Библиотека ЦОК <a href="https://m.edsoo.ru/7f410de8">https://m.edsoo.ru/7f410de8</a>
Резервное время		17			
ОБЩЕЕ КОЛИЧЕСТВО ЧАСОВ ПО ПРОГРАММЕ		170	6	0	

#### 4 КЛАСС

№ п/п	Наименование разделов и тем программы	Количество часов			Электронные (цифровые) образовательные ресурсы
		Всего	Контрольные работы	Практические работы	
1	Общие сведения о языке	1			Библиотека ЦОК <a href="https://m.edsoo.ru/7f411da6">https://m.edsoo.ru/7f411da6</a>
2	Фонетика и графика	2			Библиотека ЦОК <a href="https://m.edsoo.ru/7f411da6">https://m.edsoo.ru/7f411da6</a>
3	Лексика	5			Библиотека ЦОК <a href="https://m.edsoo.ru/7f411da6">https://m.edsoo.ru/7f411da6</a>
4	Состав слова	5			Библиотека ЦОК <a href="https://m.edsoo.ru/7f411da6">https://m.edsoo.ru/7f411da6</a>
5	Морфология	43			Библиотека ЦОК <a href="https://m.edsoo.ru/7f411da6">https://m.edsoo.ru/7f411da6</a>
6	Синтаксис	16			Библиотека ЦОК <a href="https://m.edsoo.ru/7f411da6">https://m.edsoo.ru/7f411da6</a>
7	Орфография и пунктуация	50	6		Библиотека ЦОК <a href="https://m.edsoo.ru/7f411da6">https://m.edsoo.ru/7f411da6</a>
8	Развитие речи	30			Библиотека ЦОК <a href="https://m.edsoo.ru/7f411da6">https://m.edsoo.ru/7f411da6</a>
Резервное время		18			
<b>ОБЩЕЕ КОЛИЧЕСТВО ЧАСОВ ПО ПРОГРАММЕ</b>		<b>170</b>	<b>6</b>	<b>0</b>	

**ПОУРОЧНОЕ ПЛАНИРОВАНИЕ ДЛЯ ПЕДАГОГОВ, ИСПОЛЬЗУЮЩИХ УЧЕБНИКИ «АЗБУКА»  
(АВТОРЫ В.Г.ГОРЕЦКИЙ И ДР.), «РУССКИЙ ЯЗЫК. 1-4 КЛАСС. (АВТОРЫ В.П. КАНАКИНА,  
В.Г.ГОРЕЦКИЙ)**

**1 КЛАСС**

№ п/п	Тема урока	Количество часов			Дата изучения	Электронные цифровые образовательные ресурсы
		Всего	Контрольные работы	Практические работы		
1	Совместное составление небольших рассказов о любимых играх	1			02.09.24	Библиотека ЦОК <a href="https://m.edsoo.ru/7f410de8">https://m.edsoo.ru/7f410de8</a>
2	Совместное составление небольших рассказов о любимом дне	1			03.09.24.	Библиотека ЦОК <a href="https://m.edsoo.ru/7f410de8">https://m.edsoo.ru/7f410de8</a>
3	Различение предложения и слова	1			04.09.24	Библиотека ЦОК <a href="https://m.edsoo.ru/7f410de8">https://m.edsoo.ru/7f410de8</a>
4	Работа с предложением: выделение слов, изменение их порядка. Различение предложения и слова. Закрепление	1			05.09.24	Библиотека ЦОК <a href="https://m.edsoo.ru/7f410de8">https://m.edsoo.ru/7f410de8</a>
5	Составление предложения из слов. Работа с предложением	1			06.09.24	Библиотека ЦОК <a href="https://m.edsoo.ru/7f410de8">https://m.edsoo.ru/7f410de8</a>
6	Различение слова и обозначаемого им предмета. Составление предложения из слов	1			09.09.24	Библиотека ЦОК <a href="https://m.edsoo.ru/7f410de8">https://m.edsoo.ru/7f410de8</a>
7	Слово как объект изучения. Различение слова и обозначаемого им предмета	1			10.09.24	Библиотека ЦОК <a href="https://m.edsoo.ru/7f410de8">https://m.edsoo.ru/7f410de8</a>
8	Звуки речи. Интонационное	1			11.09.24	Библиотека ЦОК

	выделение звука в слове					<a href="https://m.edsoo.ru/7f410de8">https://m.edsoo.ru/7f410de8</a>
9	<b>Стартовая диагностика.</b> Определяем самый частый звук в стихотворении	1			12.09.24	Библиотека ЦОК <a href="https://m.edsoo.ru/7f411da6">https://m.edsoo.ru/7f411da6</a>
10	Различаем первые звуки в словах	1			13.09.24	Библиотека ЦОК <a href="https://m.edsoo.ru/7f411da6">https://m.edsoo.ru/7f411da6</a>
11	Устанавливаем последовательность звуков в слове	1			16.09.24	Библиотека ЦОК <a href="https://m.edsoo.ru/7f411da6">https://m.edsoo.ru/7f411da6</a>
12	Сравниваем слова, различающиеся одним звуком	1			17.09.24	Библиотека ЦОК <a href="https://m.edsoo.ru/7f411da6">https://m.edsoo.ru/7f411da6</a>
13	Проводим параллельные линии	1			18.09.24	Библиотека ЦОК <a href="https://m.edsoo.ru/7f411da6">https://m.edsoo.ru/7f411da6</a>
14	Отрабатываем параллельные линии	1			19.09.24	Библиотека ЦОК <a href="https://m.edsoo.ru/7f411da6">https://m.edsoo.ru/7f411da6</a>
15	Ориентируемся на рабочей строке	1			20.09.24	Библиотека ЦОК <a href="https://m.edsoo.ru/7f411da6">https://m.edsoo.ru/7f411da6</a>
16	Пишем элементы букв	1			23.09.24	Библиотека ЦОК <a href="https://m.edsoo.ru/7f411da6">https://m.edsoo.ru/7f411da6</a>
17	Особенность гласных звуков	1			24.09.24	Библиотека ЦОК <a href="https://m.edsoo.ru/7f410de8">https://m.edsoo.ru/7f410de8</a>
18	Отрабатываем письмо элементов букв	1			25.09.24	Библиотека ЦОК <a href="https://m.edsoo.ru/7f410de8">https://m.edsoo.ru/7f410de8</a>
19	Слогообразующая функция гласных звуков	1			26.09.24	Библиотека ЦОК <a href="https://m.edsoo.ru/7f410de8">https://m.edsoo.ru/7f410de8</a>
20	Письмо строчной и заглавной букв А, а	1			27.09.24	Библиотека ЦОК <a href="https://m.edsoo.ru/7f410de8">https://m.edsoo.ru/7f410de8</a>
21	Закрепление написания строчной и заглавной букв А, а	1			30.09.24	Библиотека ЦОК <a href="https://m.edsoo.ru/7f410de8">https://m.edsoo.ru/7f410de8</a>

22	Письмо строчной и заглавной букв О, о	1			01.10.24	Библиотека ЦОК <a href="https://m.edsoo.ru/7f410de8">https://m.edsoo.ru/7f410de8</a>
23	Закрепление написания строчной и заглавной букв О, о	1			02.10.24	Библиотека ЦОК <a href="https://m.edsoo.ru/7f410de8">https://m.edsoo.ru/7f410de8</a>
24	Отрабатываем умение определять количества слогов в слове	1			03.10.24	Библиотека ЦОК <a href="https://m.edsoo.ru/7f410de8">https://m.edsoo.ru/7f410de8</a>
25	Письмо строчной и заглавной букв И, и	1			04.10.24	Библиотека ЦОК <a href="https://m.edsoo.ru/7f411da6">https://m.edsoo.ru/7f411da6</a>
26	Закрепление написания строчной и заглавной букв И, и	1			07.10.24	Библиотека ЦОК <a href="https://m.edsoo.ru/7f411da6">https://m.edsoo.ru/7f411da6</a>
27	Письмо строчной буквы ы	1			08.10.24	Библиотека ЦОК <a href="https://m.edsoo.ru/7f411da6">https://m.edsoo.ru/7f411da6</a>
28	Повторяем особенности гласных звуков	1			09.10.24	Библиотека ЦОК <a href="https://m.edsoo.ru/7f411da6">https://m.edsoo.ru/7f411da6</a>
29	Письмо строчной и заглавной букв У, у	1			10.10.24	Библиотека ЦОК <a href="https://m.edsoo.ru/7f411da6">https://m.edsoo.ru/7f411da6</a>
30	Закрепление написания строчной и заглавной букв У, у	1			11.10.24	Библиотека ЦОК <a href="https://m.edsoo.ru/7f411da6">https://m.edsoo.ru/7f411da6</a>
31	Звуковой анализ слов, работа со звуковыми моделями слов	1			14.10.24	Библиотека ЦОК <a href="https://m.edsoo.ru/7f411da6">https://m.edsoo.ru/7f411da6</a>
32	Сравниваем начертания изученных букв, обозначающих гласные звуки	1			15.10.24	Библиотека ЦОК <a href="https://m.edsoo.ru/7f411da6">https://m.edsoo.ru/7f411da6</a>
33	Пишем буквы, обозначающие гласные звуки	1			16.10.24	Библиотека ЦОК <a href="https://m.edsoo.ru/7f410de8">https://m.edsoo.ru/7f410de8</a>
34	Письмо строчной и заглавной букв Н, н	1			17.10.24	Библиотека ЦОК <a href="https://m.edsoo.ru/7f410de8">https://m.edsoo.ru/7f410de8</a>
35	Закрепление написания строчной и заглавной букв Н, н	1			18.10.24	Библиотека ЦОК <a href="https://m.edsoo.ru/7f410de8">https://m.edsoo.ru/7f410de8</a>

36	Письмо строчной и заглавной букв С, с	1			21.10.24	Библиотека ЦОК <a href="https://m.edsoo.ru/7f410de8">https://m.edsoo.ru/7f410de8</a>
37	Закрепление написания строчной и заглавной букв С, с	1			22.10.24	Библиотека ЦОК <a href="https://m.edsoo.ru/7f410de8">https://m.edsoo.ru/7f410de8</a>
38	Письмо строчной и заглавной букв К, к	1			23.10.24	Библиотека ЦОК <a href="https://m.edsoo.ru/7f410de8">https://m.edsoo.ru/7f410de8</a>
39	Закрепление написания строчной и заглавной букв К, к	1			24.10.24	Библиотека ЦОК <a href="https://m.edsoo.ru/7f410de8">https://m.edsoo.ru/7f410de8</a>
40	Письмо строчной и заглавной букв Т, т	1			25.10.24	Библиотека ЦОК <a href="https://m.edsoo.ru/7f410de8">https://m.edsoo.ru/7f410de8</a>
41	Закрепление написания строчной и заглавной букв Т, т	1			05.11.24	Библиотека ЦОК <a href="https://m.edsoo.ru/7f411da6">https://m.edsoo.ru/7f411da6</a>
42	Письмо строчной и заглавной букв Л, л	1			06.11.27	Библиотека ЦОК <a href="https://m.edsoo.ru/7f411da6">https://m.edsoo.ru/7f411da6</a>
43	Закрепление написания строчной и заглавной букв Л, л	1			07.11.24	Библиотека ЦОК <a href="https://m.edsoo.ru/7f411da6">https://m.edsoo.ru/7f411da6</a>
44	Письмо строчной и заглавной букв Р, р	1			08.11.24	Библиотека ЦОК <a href="https://m.edsoo.ru/7f411da6">https://m.edsoo.ru/7f411da6</a>
45	Закрепление написания строчной и заглавной букв Р, р	1			11.11.24	Библиотека ЦОК <a href="https://m.edsoo.ru/7f411da6">https://m.edsoo.ru/7f411da6</a>
46	Особенность согласных звуков, обозначаемых изучаемыми буквами: непарные звонкие	1			12.11.24	Библиотека ЦОК <a href="https://m.edsoo.ru/7f411da6">https://m.edsoo.ru/7f411da6</a>
47	Письмо строчной и заглавной букв В, в	1			13.11.24	Библиотека ЦОК <a href="https://m.edsoo.ru/7f411da6">https://m.edsoo.ru/7f411da6</a>
48	Закрепление написания строчной и заглавной букв В, в	1			14.11.24	Библиотека ЦОК <a href="https://m.edsoo.ru/7f411da6">https://m.edsoo.ru/7f411da6</a>
49	Звуковой анализ слов, работа со	1			15.11.24	Библиотека ЦОК



	звуковыми моделями слов					<a href="https://m.edsoo.ru/7f410de8">https://m.edsoo.ru/7f410de8</a>
50	Письмо строчной и заглавной букв Е, е	1			18.11.24	Библиотека ЦОК <a href="https://m.edsoo.ru/7f410de8">https://m.edsoo.ru/7f410de8</a>
51	Закрепление написания строчной и заглавной букв Е, е	1			19.11.24	Библиотека ЦОК <a href="https://m.edsoo.ru/7f410de8">https://m.edsoo.ru/7f410de8</a>
52	Письмо строчной и заглавной букв П, п	1			20.11.24	Библиотека ЦОК <a href="https://m.edsoo.ru/7f410de8">https://m.edsoo.ru/7f410de8</a>
53	Закрепление написания строчной и заглавной букв П, п	1			21.11.24	Библиотека ЦОК <a href="https://m.edsoo.ru/7f410de8">https://m.edsoo.ru/7f410de8</a>
54	Различаем звонкие и глухие согласные	1			22.11.24	Библиотека ЦОК <a href="https://m.edsoo.ru/7f410de8">https://m.edsoo.ru/7f410de8</a>
55	Письмо строчной и заглавной букв М, м	1			25.11.24	Библиотека ЦОК <a href="https://m.edsoo.ru/7f410de8">https://m.edsoo.ru/7f410de8</a>
56	Закрепление написания строчной и заглавной букв М, м	1			26.11.24	Библиотека ЦОК <a href="https://m.edsoo.ru/7f410de8">https://m.edsoo.ru/7f410de8</a>
57	Письмо строчной и заглавной букв З, з	1			27.11.24	Библиотека ЦОК <a href="https://m.edsoo.ru/7f411da6">https://m.edsoo.ru/7f411da6</a>
58	Закрепление написания строчной и заглавной букв З, з	1			28.11.24	Библиотека ЦОК <a href="https://m.edsoo.ru/7f411da6">https://m.edsoo.ru/7f411da6</a>
59	Письмо строчной и заглавной букв Б, б	1			29.11.24	Библиотека ЦОК <a href="https://m.edsoo.ru/7f411da6">https://m.edsoo.ru/7f411da6</a>
60	Закрепление написания строчной и заглавной букв Б, б	1			02.12.24	Библиотека ЦОК <a href="https://m.edsoo.ru/7f411da6">https://m.edsoo.ru/7f411da6</a>
61	Звуковой анализ слов, работа со звуковыми моделями слов	1			03.12.24	Библиотека ЦОК <a href="https://m.edsoo.ru/7f411da6">https://m.edsoo.ru/7f411da6</a>
62	Письмо строчной и заглавной букв Д, д	1			04.12.24	Библиотека ЦОК <a href="https://m.edsoo.ru/7f411da6">https://m.edsoo.ru/7f411da6</a>
63	Закрепление написания строчной и	1			05.12.24	Библиотека ЦОК

	заглавной букв Д, д					<a href="https://m.edsoo.ru/7f411da6">https://m.edsoo.ru/7f411da6</a>
64	Особенность согласных звуков, обозначаемых изучаемыми буквами: парные по звонкости-глухости согласные	1			06.12.24	Библиотека ЦОК <a href="https://m.edsoo.ru/7f411da6">https://m.edsoo.ru/7f411da6</a>
65	Письмо строчной и заглавной букв Я, я	1			09.12.24	Библиотека ЦОК <a href="https://m.edsoo.ru/7f410de8">https://m.edsoo.ru/7f410de8</a>
66	Закрепление написания строчной и заглавной Я, я	1			10.12.24	Библиотека ЦОК <a href="https://m.edsoo.ru/7f410de8">https://m.edsoo.ru/7f410de8</a>
67	Письмо строчной и заглавной букв Г, г	1			11.12.24	Библиотека ЦОК <a href="https://m.edsoo.ru/7f410de8">https://m.edsoo.ru/7f410de8</a>
68	Закрепление написания строчной и заглавной букв Г, г	1			12.12.24	Библиотека ЦОК <a href="https://m.edsoo.ru/7f410de8">https://m.edsoo.ru/7f410de8</a>
69	Твёрдые и мягкие согласные звуки	1			13.12.24	Библиотека ЦОК <a href="https://m.edsoo.ru/7f410de8">https://m.edsoo.ru/7f410de8</a>
70	Письмо строчной и заглавной букв Ч, ч	1			16.12.24	Библиотека ЦОК <a href="https://m.edsoo.ru/7f410de8">https://m.edsoo.ru/7f410de8</a>
71	Закрепление написания строчной и заглавной букв Ч, ч	1			17.12.24	Библиотека ЦОК <a href="https://m.edsoo.ru/7f410de8">https://m.edsoo.ru/7f410de8</a>
72	Подбор слов, соответствующих заданной модели	1			18.12.24	Библиотека ЦОК <a href="https://m.edsoo.ru/7f410de8">https://m.edsoo.ru/7f410de8</a>
73	Письмо строчной буквы ь	1			19.12.24	Библиотека ЦОК <a href="https://m.edsoo.ru/7f411da6">https://m.edsoo.ru/7f411da6</a>
74	Отрабатываем умение проводить звуковой анализ. Подбор слов, соответствующих заданной модели. Функции буквы ь	1			20.12.24	Библиотека ЦОК <a href="https://m.edsoo.ru/7f411da6">https://m.edsoo.ru/7f411da6</a>
75	Письмо строчной и заглавной букв	1			23.12.24	Библиотека ЦОК

	Ш, ш					<a href="https://m.edsoo.ru/7f411da6">https://m.edsoo.ru/7f411da6</a>
76	Закрепление написания строчной и заглавной букв Ш, ш	1			24.12.24	Библиотека ЦОК <a href="https://m.edsoo.ru/7f411da6">https://m.edsoo.ru/7f411da6</a>
77	Письмо строчной и заглавной букв Ж, ж	1			25.12.24	Библиотека ЦОК <a href="https://m.edsoo.ru/7f411da6">https://m.edsoo.ru/7f411da6</a>
78	Закрепление написания строчной и заглавной букв Ж, ж	1			26.12.24	Библиотека ЦОК <a href="https://m.edsoo.ru/7f411da6">https://m.edsoo.ru/7f411da6</a>
79	Особенности шипящих звуков	1			09.01.25	Библиотека ЦОК <a href="https://m.edsoo.ru/7f411da6">https://m.edsoo.ru/7f411da6</a>
80	Письмо строчной и заглавной букв Ё, ё	1			10.01.25	Библиотека ЦОК <a href="https://m.edsoo.ru/7f411da6">https://m.edsoo.ru/7f411da6</a>
81	Закрепление написания строчной и заглавной букв Ё, ё	1			13.01.25	Библиотека ЦОК <a href="https://m.edsoo.ru/7f410de8">https://m.edsoo.ru/7f410de8</a>
82	Письмо строчной и заглавной букв Й, й	1			14.01.25	Библиотека ЦОК <a href="https://m.edsoo.ru/7f410de8">https://m.edsoo.ru/7f410de8</a>
83	Закрепление написания строчной и заглавной букв Й, й. Особенность согласных звуков, обозначаемых изучаемыми буквами	1			15.01.25	Библиотека ЦОК <a href="https://m.edsoo.ru/7f410de8">https://m.edsoo.ru/7f410de8</a>
84	Письмо строчной и заглавной букв Х, х	1			16.01.25	Библиотека ЦОК <a href="https://m.edsoo.ru/7f410de8">https://m.edsoo.ru/7f410de8</a>
85	Закрепление написания строчной и заглавной букв Х, х	1			17.01.25	Библиотека ЦОК <a href="https://m.edsoo.ru/7f410de8">https://m.edsoo.ru/7f410de8</a>
86	Письмо строчной и заглавной букв Ю, ю	1			20.01.25	Библиотека ЦОК <a href="https://m.edsoo.ru/7f410de8">https://m.edsoo.ru/7f410de8</a>
87	Закрепление написания строчной и заглавной букв Ю, ю	1			21.01.25	Библиотека ЦОК <a href="https://m.edsoo.ru/7f410de8">https://m.edsoo.ru/7f410de8</a>
88	Письмо строчной и заглавной букв	1			22.01.25	Библиотека ЦОК

	Ц, ц				<a href="https://m.edsoo.ru/7f410de8">https://m.edsoo.ru/7f410de8</a>
89	Закрепление написания строчной и заглавной букв Ц, ц	1		23.01.25	Библиотека ЦОК <a href="https://m.edsoo.ru/7f411da6">https://m.edsoo.ru/7f411da6</a>
90	Тренируемся подбирать слова, соответствующие заданной модели	1		24.01.25	Библиотека ЦОК <a href="https://m.edsoo.ru/7f411da6">https://m.edsoo.ru/7f411da6</a>
91	Письмо строчной и заглавной букв Э, э	1		27.01.25	Библиотека ЦОК <a href="https://m.edsoo.ru/7f411da6">https://m.edsoo.ru/7f411da6</a>
92	Закрепление написания строчной и заглавной букв Э, э	1		28.01.25	Библиотека ЦОК <a href="https://m.edsoo.ru/7f411da6">https://m.edsoo.ru/7f411da6</a>
93	Письмо строчной и заглавной букв Щ, щ	1		29.01.25	Библиотека ЦОК <a href="https://m.edsoo.ru/7f411da6">https://m.edsoo.ru/7f411da6</a>
94	Закрепление написания строчной и заглавной букв Щ, щ	1		30.01.25	Библиотека ЦОК <a href="https://m.edsoo.ru/7f411da6">https://m.edsoo.ru/7f411da6</a>
95	Особенность согласных звуков, обозначаемых изучаемыми буквами: непарные глухие	1		31.01.25	Библиотека ЦОК <a href="https://m.edsoo.ru/7f411da6">https://m.edsoo.ru/7f411da6</a>
96	Письмо строчной и заглавной букв Ф, ф	1		03.02.25	Библиотека ЦОК <a href="https://m.edsoo.ru/7f411da6">https://m.edsoo.ru/7f411da6</a>
97	Закрепление написания строчной и заглавной букв Ф, ф	1		04.02.25	Библиотека ЦОК <a href="https://m.edsoo.ru/7f410de8">https://m.edsoo.ru/7f410de8</a>
98	Построение моделей звукового состава слов	1		05.02.25	Библиотека ЦОК <a href="https://m.edsoo.ru/7f410de8">https://m.edsoo.ru/7f410de8</a>
99	Обобщаем знания о согласных звуках	1		06.02.25	Библиотека ЦОК <a href="https://m.edsoo.ru/7f410de8">https://m.edsoo.ru/7f410de8</a>
100	Письмо строчной буквы ь	1		07.02.25	Библиотека ЦОК <a href="https://m.edsoo.ru/7f410de8">https://m.edsoo.ru/7f410de8</a>
101	Резервный урок. Отработка написания букв, написание которых	1		17.02.25	Библиотека ЦОК <a href="https://m.edsoo.ru/7f410de8">https://m.edsoo.ru/7f410de8</a>

	вызывает трудности у учащихся класса					
102	Резервный урок. Отработка написания букв, написание которых вызывает трудности у учащихся класса	1			18.02.25	Библиотека ЦОК <a href="https://m.edsoo.ru/7f410de8">https://m.edsoo.ru/7f410de8</a>
103	Резервный урок. Отработка написания букв, написание которых вызывает трудности у учащихся класса	1			19.02.25	Библиотека ЦОК <a href="https://m.edsoo.ru/7f410de8">https://m.edsoo.ru/7f410de8</a>
104	Резервный урок. Отрабатываем умение определять количество слогов в слове	1			20.02.25	Библиотека ЦОК <a href="https://m.edsoo.ru/7f410de8">https://m.edsoo.ru/7f410de8</a>
105	Резервный урок. Раздельное написание слов в предложении	1			21.02.25	Библиотека ЦОК <a href="https://m.edsoo.ru/7f411da6">https://m.edsoo.ru/7f411da6</a>
106	Язык как основное средство человеческого общения.	1			24.02.25	Библиотека ЦОК <a href="https://m.edsoo.ru/7f411da6">https://m.edsoo.ru/7f411da6</a>
107	Речь как основная форма общения между людьми	1			25.02.25	Библиотека ЦОК <a href="https://m.edsoo.ru/7f411da6">https://m.edsoo.ru/7f411da6</a>
108	Текст как единица речи	1			26.02.25	Библиотека ЦОК <a href="https://m.edsoo.ru/7f411da6">https://m.edsoo.ru/7f411da6</a>
109	Предложение как единица языка	1			27.02.25	Библиотека ЦОК <a href="https://m.edsoo.ru/7f411da6">https://m.edsoo.ru/7f411da6</a>
110	Правила оформления предложений: прописная буква в начале и знак в конце предложения. Как правильно записать предложение. Введение алгоритма списывания	1			28.02.25	Библиотека ЦОК <a href="https://m.edsoo.ru/7f411da6">https://m.edsoo.ru/7f411da6</a>

	предложений					
111	Слово и предложение: сходство и различие. Как составить предложение из набора слов	1			03.03.25	Библиотека ЦОК <a href="https://m.edsoo.ru/7f411da6">https://m.edsoo.ru/7f411da6</a>
112	Установление связи слов в предложении при помощи смысловых вопросов	1			04.03.25	Библиотека ЦОК <a href="https://m.edsoo.ru/7f411da6">https://m.edsoo.ru/7f411da6</a>
113	Составление предложений из набора форм слов. Отработка алгоритма записи слов и предложений	1			05.03.25	Библиотека ЦОК <a href="https://m.edsoo.ru/7f410de8">https://m.edsoo.ru/7f410de8</a>
114	Восстановление деформированных предложений	1			06.03.25	Библиотека ЦОК <a href="https://m.edsoo.ru/7f410de8">https://m.edsoo.ru/7f410de8</a>
115	Ситуации общения. Диалог	1			07.03.25	Библиотека ЦОК <a href="https://m.edsoo.ru/7f410de8">https://m.edsoo.ru/7f410de8</a>
116	Слово как единица языка. Значение слова	1			10.03.25	Библиотека ЦОК <a href="https://m.edsoo.ru/7f410de8">https://m.edsoo.ru/7f410de8</a>
117	Составление небольших устных рассказов	1			11.03.25	Библиотека ЦОК <a href="https://m.edsoo.ru/7f410de8">https://m.edsoo.ru/7f410de8</a>
118	Слова, называющие предметы	1			12.03.25	Библиотека ЦОК <a href="https://m.edsoo.ru/7f410de8">https://m.edsoo.ru/7f410de8</a>
119	Слова, отвечающие на вопросы кто?, что? Составление предложений из набора слов	1			13.03.25	Библиотека ЦОК <a href="https://m.edsoo.ru/7f410de8">https://m.edsoo.ru/7f410de8</a>
120	Слова, называющие признака предмета	1			14.03.25	Библиотека ЦОК <a href="https://m.edsoo.ru/7f410de8">https://m.edsoo.ru/7f410de8</a>
121	Слова, отвечающие на вопросы какой?, какая? какое?, какие?	1			17.03.25	Библиотека ЦОК <a href="https://m.edsoo.ru/7f411da6">https://m.edsoo.ru/7f411da6</a>

122	Слова, называющие действия предмета	1			18.03.25	Библиотека ЦОК <a href="https://m.edsoo.ru/7f411da6">https://m.edsoo.ru/7f411da6</a>
123	Слова, отвечающие на вопросы что делать?, что сделать?	1			19.03.25	Библиотека ЦОК <a href="https://m.edsoo.ru/7f411da6">https://m.edsoo.ru/7f411da6</a>
124	Отрабатываем умение задать вопрос к слову	1			20.03.25	Библиотека ЦОК <a href="https://m.edsoo.ru/7f411da6">https://m.edsoo.ru/7f411da6</a>
125	Наблюдаем за значениями слов. Сколько значений может быть у слова	1			21.03.25	Библиотека ЦОК <a href="https://m.edsoo.ru/7f411da6">https://m.edsoo.ru/7f411da6</a>
126	Отработка алгоритма списывания текста	1			24.03.25	Библиотека ЦОК <a href="https://m.edsoo.ru/7f411da6">https://m.edsoo.ru/7f411da6</a>
127	Слова, близкие по значению. Отработка алгоритма списывания предложений	1			25.03.25	Библиотека ЦОК <a href="https://m.edsoo.ru/7f411da6">https://m.edsoo.ru/7f411da6</a>
128	Наблюдение за словами, близкими по значению, в тексте	1			04.04.25	Библиотека ЦОК <a href="https://m.edsoo.ru/7f411da6">https://m.edsoo.ru/7f411da6</a>
129	Речевой этикет: ситуация обращение с просьбой. Какие слова мы называем вежливыми	1			07.04.25	Библиотека ЦОК <a href="https://m.edsoo.ru/7f410de8">https://m.edsoo.ru/7f410de8</a>
130	Речевой этикет: ситуация благодарности. Мягкий знак. Когда употребляется в словах буква "мягкий знак"	1			08.04.25	Библиотека ЦОК <a href="https://m.edsoo.ru/7f410de8">https://m.edsoo.ru/7f410de8</a>
131	Слог. Определение количества слогов в слове. Ударный слог. Деление слов на слоги	1			09.04.25	Библиотека ЦОК <a href="https://m.edsoo.ru/7f410de8">https://m.edsoo.ru/7f410de8</a>
132	Отработка правила переноса слов. Когда нужен перенос слова	1			10.04.25	Библиотека ЦОК <a href="https://m.edsoo.ru/7f410de8">https://m.edsoo.ru/7f410de8</a>

133	Установление соотношения звукового и буквенного состава слова. Объяснительное письмо слов и предложений	1			11.04.25	Библиотека ЦОК <a href="https://m.edsoo.ru/7f410de8">https://m.edsoo.ru/7f410de8</a>
134	Алфавит	1			14.04.25	Библиотека ЦОК <a href="https://m.edsoo.ru/7f410de8">https://m.edsoo.ru/7f410de8</a>
135	Использование алфавита для упорядочения списка слов	1			15.04.25	Библиотека ЦОК <a href="https://m.edsoo.ru/7f410de8">https://m.edsoo.ru/7f410de8</a>
136	Звуки речи. Гласные и согласные звуки, их различение	1			16.04.25	Библиотека ЦОК <a href="https://m.edsoo.ru/7f410de8">https://m.edsoo.ru/7f410de8</a>
137	Речевой этикет: ситуация знакомства	1			17.04.25	Библиотека ЦОК <a href="https://m.edsoo.ru/7f411da6">https://m.edsoo.ru/7f411da6</a>
138	Гласные ударные и безударные. Ударение в слове	1			18.04.25	Библиотека ЦОК <a href="https://m.edsoo.ru/7f411da6">https://m.edsoo.ru/7f411da6</a>
139	Резервный урок. Как обозначить буквой безударный гласный звук	1			21.04.25	Библиотека ЦОК <a href="https://m.edsoo.ru/7f411da6">https://m.edsoo.ru/7f411da6</a>
140	Общее представление о родственных словах. Объяснительное письмо слов	1			22.04.25	Библиотека ЦОК <a href="https://m.edsoo.ru/7f411da6">https://m.edsoo.ru/7f411da6</a>
141	Учимся запоминать слова с непроверяемыми гласными и согласными	1			23.04.25	Библиотека ЦОК <a href="https://m.edsoo.ru/7f411da6">https://m.edsoo.ru/7f411da6</a>
142	Составление небольших устных рассказов на основе наблюдений	1			24.04.25	Библиотека ЦОК <a href="https://m.edsoo.ru/7f411da6">https://m.edsoo.ru/7f411da6</a>
143	Резервный урок. Буквы И и Й. Перенос слов со строки на строку	1			25.04.25	Библиотека ЦОК <a href="https://m.edsoo.ru/7f411da6">https://m.edsoo.ru/7f411da6</a>
144	Функции букв е, ё, ю, я. Как обозначить на письме мягкость	1			28.04.25	Библиотека ЦОК <a href="https://m.edsoo.ru/7f411da6">https://m.edsoo.ru/7f411da6</a>



	согласных звуков					
145	Восстановление деформированного текста. Когда употребляется в словах буква "мягкий знак" (ь)	1			29.04.25	Библиотека ЦОК <a href="https://m.edsoo.ru/7f410de8">https://m.edsoo.ru/7f410de8</a>
146	Согласные звуки: систематизация знаний. Глухие и звонкие согласные звуки	1			30.04.25	Библиотека ЦОК <a href="https://m.edsoo.ru/7f410de8">https://m.edsoo.ru/7f410de8</a>
147	Резервный урок. Как обозначить буквой парный по глухости-звонкости согласный звук	1			02.05.25	Библиотека ЦОК <a href="https://m.edsoo.ru/7f410de8">https://m.edsoo.ru/7f410de8</a>
148	Обучение приемам самопроверки после списывания текста. Правописание букв парных по глухости-звонкости согласных	1			05.05.25	Библиотека ЦОК <a href="https://m.edsoo.ru/7f410de8">https://m.edsoo.ru/7f410de8</a>
149	Правописание сочетаний чк, чн. Шипящие согласные звуки	1			06.05.25	Библиотека ЦОК <a href="https://m.edsoo.ru/7f410de8">https://m.edsoo.ru/7f410de8</a>
150	Закрепление правописания слов с сочетаниями чк, чн. Объяснительное письмо слов и предложений	1			07.05.25	Библиотека ЦОК <a href="https://m.edsoo.ru/7f410de8">https://m.edsoo.ru/7f410de8</a>
151	Гласные после шипящих в сочетаниях жи, ши (в положении под ударением)	1			08.05.25	Библиотека ЦОК <a href="https://m.edsoo.ru/7f410de8">https://m.edsoo.ru/7f410de8</a>
152	Закрепление правописания гласных после шипящих в сочетаниях жи, ши	1			12.05.25	Библиотека ЦОК <a href="https://m.edsoo.ru/7f410de8">https://m.edsoo.ru/7f410de8</a>
153	Гласные после шипящих в сочетаниях ча, ща, чу, шу	1			13.05.25	Библиотека ЦОК <a href="https://m.edsoo.ru/7f411da6">https://m.edsoo.ru/7f411da6</a>

154	Речевой этикет: ситуация извинения	1			14.05.25	Библиотека ЦОК <a href="https://m.edsoo.ru/7f411da6">https://m.edsoo.ru/7f411da6</a>
155	Закрепление правописания гласных после шипящих в сочетаниях ча, ща, чу, щу	1			15.05.25	Библиотека ЦОК <a href="https://m.edsoo.ru/7f411da6">https://m.edsoo.ru/7f411da6</a>
156	Прописная буква в именах собственных: в именах и фамилиях людей. Прописная буква в именах собственных: в кличках животных	1			16.05.25	Библиотека ЦОК <a href="https://m.edsoo.ru/7f411da6">https://m.edsoo.ru/7f411da6</a>
157	Знаки препинания в конце предложения: точка, вопросительный и восклицательный знаки	1			19.05.25	Библиотека ЦОК <a href="https://m.edsoo.ru/7f411da6">https://m.edsoo.ru/7f411da6</a>
158	Резервный урок. Перенос слов со строки на строку	1			20.05.25	Библиотека ЦОК <a href="https://m.edsoo.ru/7f411da6">https://m.edsoo.ru/7f411da6</a>
159	Резервный урок. Объяснительное письмо под диктовку слов	1			21.05.25	Библиотека ЦОК <a href="https://m.edsoo.ru/7f411da6">https://m.edsoo.ru/7f411da6</a>
160	Резервный урок. Объяснительное письмо под диктовку слов	1			22.05.25	Библиотека ЦОК <a href="https://m.edsoo.ru/7f411da6">https://m.edsoo.ru/7f411da6</a>
161	Резервный урок. Объяснительное письмо под диктовку слов и предложений	1			23.05.25	Библиотека ЦОК <a href="https://m.edsoo.ru/7f411da6">https://m.edsoo.ru/7f411da6</a>
162	Резервный урок. Объяснительная запись под диктовку текста	1			24.05.25	Библиотека ЦОК <a href="https://m.edsoo.ru/7f411da6">https://m.edsoo.ru/7f411da6</a>
163	<b>Промежуточная аттестация.Итоговая контрольная работа</b>	1	1		25.05.25	Библиотека ЦОК <a href="https://m.edsoo.ru/7f411da6">https://m.edsoo.ru/7f411da6</a>
164	Резервный урок. Как составить	1			26.05.25	Библиотека ЦОК

	предложение из набора слов					<a href="https://m.edsoo.ru/7f411da6">https://m.edsoo.ru/7f411da6</a>
165	Резервный урок. Составление из набора форм слов предложений	1			23.05.24	Библиотека ЦОК <a href="https://m.edsoo.ru/7f411da6">https://m.edsoo.ru/7f411da6</a>
ОБЩЕЕ КОЛИЧЕСТВО ЧАСОВ ПО ПРОГРАММЕ		165	1	0		

## 2 КЛАСС

№ п/п	Тема урока	Количество часов			Дата изучения	Электронные цифровые образовательные ресурсы
		Всего	Контрольные работы	Практические работы		
1	Язык как явление национальной культуры. Многообразие языкового пространства России и мира. Наша речь и наш язык	1			02.09.24	Библиотека ЦОК <a href="https://m.edsoo.ru/7f410de8">https://m.edsoo.ru/7f410de8</a>
2	Диалогическая форма речи	1			03.09.24.	Библиотека ЦОК <a href="https://m.edsoo.ru/7f410de8">https://m.edsoo.ru/7f410de8</a>
3	Резервный урок по разделу лексика: о происхождении слов	1			04.09.24	Библиотека ЦОК <a href="https://m.edsoo.ru/7f410de8">https://m.edsoo.ru/7f410de8</a>
4	Текст	1			05.09.24	Библиотека ЦОК <a href="https://m.edsoo.ru/7f410de8">https://m.edsoo.ru/7f410de8</a>
5	Признаки текста: смысловое единство предложений в тексте; последовательность предложений в тексте; выражение в тексте законченной мысли	1			06.09.24	Библиотека ЦОК <a href="https://m.edsoo.ru/7f410de8">https://m.edsoo.ru/7f410de8</a>
6	Тема текста	1			09.09.24	Библиотека ЦОК <a href="https://m.edsoo.ru/7f410de8">https://m.edsoo.ru/7f410de8</a>
7	Основная мысль	1			10.09.24	Библиотека ЦОК <a href="https://m.edsoo.ru/7f410de8">https://m.edsoo.ru/7f410de8</a>
8	Заглавие текста	1			11.09.24	Библиотека ЦОК <a href="https://m.edsoo.ru/7f410de8">https://m.edsoo.ru/7f410de8</a>
9	Подбор заголовков к предложенным текстам	1			12.09.24	Библиотека ЦОК <a href="https://m.edsoo.ru/7f411da6">https://m.edsoo.ru/7f411da6</a>

10	Отработка умения подбирать заголовки к предложенным текстам. Отражение в заголовке темы или основной мысли текста	1			13.09.24	Библиотека ЦОК <a href="https://m.edsoo.ru/7f411da6">https://m.edsoo.ru/7f411da6</a>
11	Последовательность частей текста (абзацев). Абзац. Красная строка	1			16.09.24	Библиотека ЦОК <a href="https://m.edsoo.ru/7f411da6">https://m.edsoo.ru/7f411da6</a>
12	<b>Входная контрольная работа</b>	1	1		17.09.24	Библиотека ЦОК <a href="https://m.edsoo.ru/7f411da6">https://m.edsoo.ru/7f411da6</a>
13	Отработка умения корректировать тексты с нарушенным порядком предложений	1			18.09.24	Библиотека ЦОК <a href="https://m.edsoo.ru/7f411da6">https://m.edsoo.ru/7f411da6</a>
14	Корректирование текстов с нарушенным порядком абзацев	1			19.09.24	Библиотека ЦОК <a href="https://m.edsoo.ru/7f411da6">https://m.edsoo.ru/7f411da6</a>
15	Отработка умения корректировать тексты с нарушенным порядком абзацев	1			20.09.24	Библиотека ЦОК <a href="https://m.edsoo.ru/7f411da6">https://m.edsoo.ru/7f411da6</a>
16	Предложение как единица языка	1			23.09.24	Библиотека ЦОК <a href="https://m.edsoo.ru/7f411da6">https://m.edsoo.ru/7f411da6</a>
17	Предложение и слово	1			24.09.24	Библиотека ЦОК <a href="https://m.edsoo.ru/7f410de8">https://m.edsoo.ru/7f410de8</a>
18	Связь слов в предложении	1			25.09.24	Библиотека ЦОК <a href="https://m.edsoo.ru/7f410de8">https://m.edsoo.ru/7f410de8</a>
19	Виды предложений по цели высказывания	1			26.09.24	Библиотека ЦОК <a href="https://m.edsoo.ru/7f410de8">https://m.edsoo.ru/7f410de8</a>
20	Восклицательные и невосклицательные предложения	1			27.09.24	Библиотека ЦОК <a href="https://m.edsoo.ru/7f410de8">https://m.edsoo.ru/7f410de8</a>
21	Повествовательные, вопросительные, побудительные предложения	1			30.09.24	Библиотека ЦОК <a href="https://m.edsoo.ru/7f410de8">https://m.edsoo.ru/7f410de8</a>

22	Наблюдение за выделением в устной речи одного из слов предложения (логическое ударение)	1			01.10.24	Библиотека ЦОК <a href="https://m.edsoo.ru/7f410de8">https://m.edsoo.ru/7f410de8</a>
23	Резервный урок по разделу синтаксис: наблюдение за главными и второстепенными членами предложения	1			02.10.24	Библиотека ЦОК <a href="https://m.edsoo.ru/7f410de8">https://m.edsoo.ru/7f410de8</a>
24	Резервный урок по разделу синтаксис: установление связи слов в предложении	1			03.10.24	Библиотека ЦОК <a href="https://m.edsoo.ru/7f410de8">https://m.edsoo.ru/7f410de8</a>
25	Предложение: систематизация знаний	1			04.10.24	Библиотека ЦОК <a href="https://m.edsoo.ru/7f411da6">https://m.edsoo.ru/7f411da6</a>
26	Слово и его значение	1			07.10.24	Библиотека ЦОК <a href="https://m.edsoo.ru/7f411da6">https://m.edsoo.ru/7f411da6</a>
27	Значение слова в словаре. Уточняем значение слова самостоятельно, по тексту или с помощью толкового словаря	1			08.10.24	Библиотека ЦОК <a href="https://m.edsoo.ru/7f411da6">https://m.edsoo.ru/7f411da6</a>
28	Однозначные и многозначные слова	1			09.10.24	Библиотека ЦОК <a href="https://m.edsoo.ru/7f411da6">https://m.edsoo.ru/7f411da6</a>
29	Значение слова в словаре и тексте	1			10.10.24	Библиотека ЦОК <a href="https://m.edsoo.ru/7f411da6">https://m.edsoo.ru/7f411da6</a>
30	Многозначные слова. Прямое и переносное значение слова	1			11.10.24	Библиотека ЦОК <a href="https://m.edsoo.ru/7f411da6">https://m.edsoo.ru/7f411da6</a>
31	Синонимы	1			14.10.24	Библиотека ЦОК <a href="https://m.edsoo.ru/7f411da6">https://m.edsoo.ru/7f411da6</a>
32	Синонимы в тексте	1			15.10.24	Библиотека ЦОК <a href="https://m.edsoo.ru/7f411da6">https://m.edsoo.ru/7f411da6</a>

33	Антонимы	1			16.10.24	Библиотека ЦОК <a href="https://m.edsoo.ru/7f410de8">https://m.edsoo.ru/7f410de8</a>
34	Наблюдение за использованием антонимов	1			17.10.24	Библиотека ЦОК <a href="https://m.edsoo.ru/7f410de8">https://m.edsoo.ru/7f410de8</a>
35	<b>Контрольная работа №2</b>	1	1		18.10.24	Библиотека ЦОК <a href="https://m.edsoo.ru/7f410de8">https://m.edsoo.ru/7f410de8</a>
36	Обобщение знаний по разделу «Лексика»	1			21.10.24	Библиотека ЦОК <a href="https://m.edsoo.ru/7f410de8">https://m.edsoo.ru/7f410de8</a>
37	Резервный урок по разделу лексика: проверочная работа	1			22.10.24	Библиотека ЦОК <a href="https://m.edsoo.ru/7f410de8">https://m.edsoo.ru/7f410de8</a>
38	Однокоренные (родственные) слова. Корень слова	1			23.10.24	Библиотека ЦОК <a href="https://m.edsoo.ru/7f410de8">https://m.edsoo.ru/7f410de8</a>
39	Признаки однокоренных (родственных) слов. Корень слова	1			24.10.24	Библиотека ЦОК <a href="https://m.edsoo.ru/7f410de8">https://m.edsoo.ru/7f410de8</a>
40	Корень как часть слова	1			25.10.24	Библиотека ЦОК <a href="https://m.edsoo.ru/7f410de8">https://m.edsoo.ru/7f410de8</a>
41	Корень как общая часть родственных слов	1			05.11.24	Библиотека ЦОК <a href="https://m.edsoo.ru/7f411da6">https://m.edsoo.ru/7f411da6</a>
42	Корень слова: обобщение знаний	1			06.11.27	Библиотека ЦОК <a href="https://m.edsoo.ru/7f411da6">https://m.edsoo.ru/7f411da6</a>
43	Окончание как изменяемая часть слова	1			07.11.24	Библиотека ЦОК <a href="https://m.edsoo.ru/7f411da6">https://m.edsoo.ru/7f411da6</a>
44	Изменение формы слова с помощью окончания	1			08.11.24	Библиотека ЦОК <a href="https://m.edsoo.ru/7f411da6">https://m.edsoo.ru/7f411da6</a>
45	Различение изменяемых и неизменяемых слов	1			11.11.24	Библиотека ЦОК <a href="https://m.edsoo.ru/7f411da6">https://m.edsoo.ru/7f411da6</a>
46	Резервный урок по разделу состав слова: нулевое окончание	1			12.11.24	Библиотека ЦОК <a href="https://m.edsoo.ru/7f411da6">https://m.edsoo.ru/7f411da6</a>

	(наблюдение)					
47	Суффикс как часть слова	1			13.11.24	Библиотека ЦОК <a href="https://m.edsoo.ru/7f411da6">https://m.edsoo.ru/7f411da6</a>
48	Приставка как часть слова (наблюдение)	1			14.11.24	Библиотека ЦОК <a href="https://m.edsoo.ru/7f411da6">https://m.edsoo.ru/7f411da6</a>
49	Роль суффиксов и приставок	1			15.11.24	Библиотека ЦОК <a href="https://m.edsoo.ru/7f410de8">https://m.edsoo.ru/7f410de8</a>
50	Состав слова: систематизация знаний	1			18.11.24	Библиотека ЦОК <a href="https://m.edsoo.ru/7f410de8">https://m.edsoo.ru/7f410de8</a>
51	Состав слова: обобщение	1			19.11.24	Библиотека ЦОК <a href="https://m.edsoo.ru/7f410de8">https://m.edsoo.ru/7f410de8</a>
52	Резервный урок по разделу состав слова: Тренинг. Нахождение однокоренных слов. Выделение корня	1			20.11.24	Библиотека ЦОК <a href="https://m.edsoo.ru/7f410de8">https://m.edsoo.ru/7f410de8</a>
53	Резервный урок по разделу состав слова: как образуются слова (наблюдение)	1			21.11.24	Библиотека ЦОК <a href="https://m.edsoo.ru/7f410de8">https://m.edsoo.ru/7f410de8</a>
54	Суффикс как часть слова: наблюдение за значением	1			22.11.24	Библиотека ЦОК <a href="https://m.edsoo.ru/7f410de8">https://m.edsoo.ru/7f410de8</a>
55	Деление слов на слоги. Использование знания алфавита при работе со словарями	1			25.11.24	Библиотека ЦОК <a href="https://m.edsoo.ru/7f410de8">https://m.edsoo.ru/7f410de8</a>
56	Перенос слов по слогам	1			26.11.24	Библиотека ЦОК <a href="https://m.edsoo.ru/7f410de8">https://m.edsoo.ru/7f410de8</a>
57	Перенос слов по слогам: закрепление	1			27.11.24	Библиотека ЦОК <a href="https://m.edsoo.ru/7f411da6">https://m.edsoo.ru/7f411da6</a>
58	Различение звуков и букв. Различение ударных и безударных гласных звуков	1			28.11.24	Библиотека ЦОК <a href="https://m.edsoo.ru/7f411da6">https://m.edsoo.ru/7f411da6</a>



59	Составление устного рассказа по репродукции картины Э. Серебряковой "За обедом"	1			29.11.24	Библиотека ЦОК <a href="https://m.edsoo.ru/7f411da6">https://m.edsoo.ru/7f411da6</a>
60	Резервный урок по разделу фонетика: различаем звуки и буквы	1			02.12.24	Библиотека ЦОК <a href="https://m.edsoo.ru/7f411da6">https://m.edsoo.ru/7f411da6</a>
61	Подробное изложение повествовательного текста объёмом 30—45 слов с опорой на вопросы	1			03.12.24	Библиотека ЦОК <a href="https://m.edsoo.ru/7f411da6">https://m.edsoo.ru/7f411da6</a>
62	Правописание слов с безударным гласным звуком в корне	1			04.12.24	Библиотека ЦОК <a href="https://m.edsoo.ru/7f411da6">https://m.edsoo.ru/7f411da6</a>
63	Единообразное написание гласных в корне	1			05.12.24	Библиотека ЦОК <a href="https://m.edsoo.ru/7f411da6">https://m.edsoo.ru/7f411da6</a>
64	Способы проверки написания буквы, обозначающей безударный гласный звук в корне слова	1			06.12.24	Библиотека ЦОК <a href="https://m.edsoo.ru/7f411da6">https://m.edsoo.ru/7f411da6</a>
65	Обозначение буквой безударного гласного звука в корне слова	1			09.12.24	Библиотека ЦОК <a href="https://m.edsoo.ru/7f410de8">https://m.edsoo.ru/7f410de8</a>
66	Правописание слов с безударным гласным звуком в корне: закрепление	1			10.12.24	Библиотека ЦОК <a href="https://m.edsoo.ru/7f410de8">https://m.edsoo.ru/7f410de8</a>
67	Объяснительный диктант: учимся обозначать безударные гласные в корне слова	1			11.12.24	Библиотека ЦОК <a href="https://m.edsoo.ru/7f410de8">https://m.edsoo.ru/7f410de8</a>
68	Непроверяемые гласные в корне слова	1			12.12.24	Библиотека ЦОК <a href="https://m.edsoo.ru/7f410de8">https://m.edsoo.ru/7f410de8</a>
69	Правописание слов с проверяемыми и непроверяемыми безударными гласными в корне слова	1			13.12.24	Библиотека ЦОК <a href="https://m.edsoo.ru/7f410de8">https://m.edsoo.ru/7f410de8</a>
70	Списывание текста. Словарный	1	1		16.12.24	Библиотека ЦОК

	диктант					<a href="https://m.edsoo.ru/7f410de8">https://m.edsoo.ru/7f410de8</a>
71	Отработка правописания слов с орфограммами в значимых частях слов	1			17.12.24	Библиотека ЦОК <a href="https://m.edsoo.ru/7f410de8">https://m.edsoo.ru/7f410de8</a>
72	Парные и непарные по твёрдости - мягкости согласные звуки. Согласный звук [й'] и буква И краткое. Твёрдые и мягкие согласные звуки и буквы для их обозначения	1			18.12.24	Библиотека ЦОК <a href="https://m.edsoo.ru/7f410de8">https://m.edsoo.ru/7f410de8</a>
73	Знакомство с жанром поздравления	1			19.12.24	Библиотека ЦОК <a href="https://m.edsoo.ru/7f411da6">https://m.edsoo.ru/7f411da6</a>
74	Функции мягкого знака	1			20.12.24	Библиотека ЦОК <a href="https://m.edsoo.ru/7f411da6">https://m.edsoo.ru/7f411da6</a>
75	Резервный урок по разделу фонетика: учимся характеризовать звуки	1			23.12.24	Библиотека ЦОК <a href="https://m.edsoo.ru/7f411da6">https://m.edsoo.ru/7f411da6</a>
76	Выбор языковых средств для ответа на заданный вопрос при работе в паре (группе)	1			24.12.24	Библиотека ЦОК <a href="https://m.edsoo.ru/7f411da6">https://m.edsoo.ru/7f411da6</a>
77	Выбор языковых средств для выражения собственного мнения при работе в паре (группе)	1			25.12.24	Библиотека ЦОК <a href="https://m.edsoo.ru/7f411da6">https://m.edsoo.ru/7f411da6</a>
78	Повторение алгоритма списывания текста	1			26.12.24	Библиотека ЦОК <a href="https://m.edsoo.ru/7f411da6">https://m.edsoo.ru/7f411da6</a>
79	<b>Контрольный диктант №3</b>	1	1		09.01.25	Библиотека ЦОК <a href="https://m.edsoo.ru/7f411da6">https://m.edsoo.ru/7f411da6</a>
80	Работа над ошибками, допущенными в диктанте	1			10.01.25	Библиотека ЦОК <a href="https://m.edsoo.ru/7f411da6">https://m.edsoo.ru/7f411da6</a>
81	Резервный урок по разделу	1			13.01.25	Библиотека ЦОК

	орфография: тренинг "Знаки препинания в конце предложения" с использованием электронных образовательных ресурсов					<a href="https://m.edsoo.ru/7f410de8">https://m.edsoo.ru/7f410de8</a>
82	Резервный урок по разделу орфография: тренинг "Слог. Перенос слов" с использованием электронных образовательных ресурсов	1			14.01.25	Библиотека ЦОК <a href="https://m.edsoo.ru/7f410de8">https://m.edsoo.ru/7f410de8</a>
83	Резервный урок по разделу орфография: использование орфографического словаря учебника для определения (уточнения) написания слова	1			15.01.25	Библиотека ЦОК <a href="https://m.edsoo.ru/7f410de8">https://m.edsoo.ru/7f410de8</a>
84	Сочетания чк, чн, чт, щн, нч	1			16.01.25	Библиотека ЦОК <a href="https://m.edsoo.ru/7f410de8">https://m.edsoo.ru/7f410de8</a>
85	Выбор языковых средств для ведения разговора: начать, поддержать, закончить разговор, привлечь внимание и т. п. при работе в паре (группе)	1			17.01.25	Библиотека ЦОК <a href="https://m.edsoo.ru/7f410de8">https://m.edsoo.ru/7f410de8</a>
86	Гласные после шипящих в сочетаниях жи, ши (в положении под ударением)	1			20.01.25	Библиотека ЦОК <a href="https://m.edsoo.ru/7f410de8">https://m.edsoo.ru/7f410de8</a>
87	Гласные после шипящих в сочетаниях ча, ща, чу, щу	1			21.01.25	Библиотека ЦОК <a href="https://m.edsoo.ru/7f410de8">https://m.edsoo.ru/7f410de8</a>
88	Гласные после шипящих в сочетаниях ча, ща, чу, щу	1			22.01.25	Библиотека ЦОК <a href="https://m.edsoo.ru/7f410de8">https://m.edsoo.ru/7f410de8</a>
89	Резервный урок по разделу развитие речи: составление текста по рисунку на тему "День рождения"	1			23.01.25	Библиотека ЦОК <a href="https://m.edsoo.ru/7f411da6">https://m.edsoo.ru/7f411da6</a>

90	Парные и непарные по звонкости - глухости согласные звуки	1			24.01.25	Библиотека ЦОК <a href="https://m.edsoo.ru/7f411da6">https://m.edsoo.ru/7f411da6</a>
91	Правописание слов с парным по звонкости-глухости согласным в корне слова	1			27.01.25	Библиотека ЦОК <a href="https://m.edsoo.ru/7f411da6">https://m.edsoo.ru/7f411da6</a>
92	Обозначение парных по звонкости-глухости согласных в корне слова	1			28.01.25	Библиотека ЦОК <a href="https://m.edsoo.ru/7f411da6">https://m.edsoo.ru/7f411da6</a>
93	Способы проверки согласных в корне слова	1			29.01.25	Библиотека ЦОК <a href="https://m.edsoo.ru/7f411da6">https://m.edsoo.ru/7f411da6</a>
94	Отработка правописания слов с парным по глухости звонкости согласным в корне слова	1			30.01.25	Библиотека ЦОК <a href="https://m.edsoo.ru/7f411da6">https://m.edsoo.ru/7f411da6</a>
95	Учимся писать буквы согласных в корне слова	1			31.01.25	Библиотека ЦОК <a href="https://m.edsoo.ru/7f411da6">https://m.edsoo.ru/7f411da6</a>
96	Объяснительный диктант: учимся писать буквы согласных в корне слова	1			03.02.25	Библиотека ЦОК <a href="https://m.edsoo.ru/7f411da6">https://m.edsoo.ru/7f411da6</a>
97	Учимся писать буквы гласных и согласных в корне слова	1			04.02.25	Библиотека ЦОК <a href="https://m.edsoo.ru/7f410de8">https://m.edsoo.ru/7f410de8</a>
98	Различные способы решения орфографической задачи в зависимости от места орфограммы в слове. Тренинг "Правописание парных по глухости-звонкости согласных звуков в корне слова" с использованием электронных образовательных ресурсов	1			05.02.25	Библиотека ЦОК <a href="https://m.edsoo.ru/7f410de8">https://m.edsoo.ru/7f410de8</a>
99	Подробное изложение повествовательного текста объёмом	1			06.02.25	Библиотека ЦОК <a href="https://m.edsoo.ru/7f410de8">https://m.edsoo.ru/7f410de8</a>

	30—45 слов с опорой на вопросы					
100	Списывание текста. Словарный диктант	1	1		07.02.25	Библиотека ЦОК <a href="https://m.edsoo.ru/7f410de8">https://m.edsoo.ru/7f410de8</a>
101	Использование на письме разделительных ь и ы	1			10.02.25	Библиотека ЦОК <a href="https://m.edsoo.ru/7f410de8">https://m.edsoo.ru/7f410de8</a>
102	Правописание слов с разделительным мягким знаком	1			11.02.25	Библиотека ЦОК <a href="https://m.edsoo.ru/7f410de8">https://m.edsoo.ru/7f410de8</a>
103	Отработка правописания слов с разделительным мягким знаком	1			12.02.25	Библиотека ЦОК <a href="https://m.edsoo.ru/7f410de8">https://m.edsoo.ru/7f410de8</a>
104	Отработка правописания слов с разделительным мягким знаком и другими изученными орфограммами	1			13.02.25	Библиотека ЦОК <a href="https://m.edsoo.ru/7f410de8">https://m.edsoo.ru/7f410de8</a>
105	Отработка способов решения орфографической задачи в зависимости от места орфограммы в слове. Тренинг "Правописание слов с разделительным мягким знаком" с использованием электронных образовательных ресурсов	1			14.02.25	Библиотека ЦОК <a href="https://m.edsoo.ru/7f411da6">https://m.edsoo.ru/7f411da6</a>
106	Повторение правописания слов с орфограммами в значимых частях слов	1			17.02.25	Библиотека ЦОК <a href="https://m.edsoo.ru/7f411da6">https://m.edsoo.ru/7f411da6</a>
107	Списывание текста. Словарный диктант	1			18.02.25	Библиотека ЦОК <a href="https://m.edsoo.ru/7f411da6">https://m.edsoo.ru/7f411da6</a>
108	Имя существительное как часть речи	1			19.02.25	Библиотека ЦОК <a href="https://m.edsoo.ru/7f411da6">https://m.edsoo.ru/7f411da6</a>
109	Имя существительное: употребление в речи	1			20.02.25	Библиотека ЦОК <a href="https://m.edsoo.ru/7f411da6">https://m.edsoo.ru/7f411da6</a>

110	Имя существительное: значение	1			21.02.25	Библиотека ЦОК <a href="https://m.edsoo.ru/7f411da6">https://m.edsoo.ru/7f411da6</a>
111	Имя существительное : вопросы («кто?», «что?»)	1			24.02.25	Библиотека ЦОК <a href="https://m.edsoo.ru/7f411da6">https://m.edsoo.ru/7f411da6</a>
112	Употребление прописной и строчной буквы	1			25.02.25	Библиотека ЦОК <a href="https://m.edsoo.ru/7f411da6">https://m.edsoo.ru/7f411da6</a>
113	Составление устного рассказа по репродукции картины И. Шишкина "Утро в сосновом лесу"	1			26.02.25	Библиотека ЦОК <a href="https://m.edsoo.ru/7f410de8">https://m.edsoo.ru/7f410de8</a>
114	Прописная буква в именах собственных: имена, фамилии, отчества людей, клички животных	1			27.02.25	Библиотека ЦОК <a href="https://m.edsoo.ru/7f410de8">https://m.edsoo.ru/7f410de8</a>
115	Прописная буква в именах собственных: географические названия	1			28.02.25	Библиотека ЦОК <a href="https://m.edsoo.ru/7f410de8">https://m.edsoo.ru/7f410de8</a>
116	Составление устного рассказа с опорой на личные наблюдения и вопросы: составление текста о своем любимом домашнем питомце по вопросам	1			03.03.25	Библиотека ЦОК <a href="https://m.edsoo.ru/7f410de8">https://m.edsoo.ru/7f410de8</a>
117	Имя существительное: изменение по числам	1			04.03.25	Библиотека ЦОК <a href="https://m.edsoo.ru/7f410de8">https://m.edsoo.ru/7f410de8</a>
118	Число имён существительных	1			05.03.25	Библиотека ЦОК <a href="https://m.edsoo.ru/7f410de8">https://m.edsoo.ru/7f410de8</a>
119	Резервный урок по разделу морфология: изменение по числам имен существительных	1			06.03.25	Библиотека ЦОК <a href="https://m.edsoo.ru/7f410de8">https://m.edsoo.ru/7f410de8</a>
120	<b>Контрольный диктант №4</b>	1	1		07.03.25	Библиотека ЦОК

					<a href="https://m.edsoo.ru/7f410de8">https://m.edsoo.ru/7f410de8</a>
121	Глагол как часть речи	1		10.03.25	Библиотека ЦОК <a href="https://m.edsoo.ru/7f411da6">https://m.edsoo.ru/7f411da6</a>
122	Глагол: значение. Для чего нужны глаголы в нашей речи?	1		11.03.25	Библиотека ЦОК <a href="https://m.edsoo.ru/7f411da6">https://m.edsoo.ru/7f411da6</a>
123	Глагол: вопросы «что делать?», «что сделать?» и др.	1		12.03.25	Библиотека ЦОК <a href="https://m.edsoo.ru/7f411da6">https://m.edsoo.ru/7f411da6</a>
124	Единственное и множественное число глаголов	1		13.03.25	Библиотека ЦОК <a href="https://m.edsoo.ru/7f411da6">https://m.edsoo.ru/7f411da6</a>
125	Резервный урок по разделу развитие речи: Составление текста на тему пословицы	1		14.03.25	Библиотека ЦОК <a href="https://m.edsoo.ru/7f411da6">https://m.edsoo.ru/7f411da6</a>
126	Текст-повествование	1		17.03.25	Библиотека ЦОК <a href="https://m.edsoo.ru/7f411da6">https://m.edsoo.ru/7f411da6</a>
127	Особенности текстов-повествований	1		18.03.25	Библиотека ЦОК <a href="https://m.edsoo.ru/7f411da6">https://m.edsoo.ru/7f411da6</a>
128	Резервный урок по разделу развитие речи: учимся сочинять текст-повествование. Составление текста-повествования на тему "Как приготовить салат"	1		19.03.25	Библиотека ЦОК <a href="https://m.edsoo.ru/7f411da6">https://m.edsoo.ru/7f411da6</a>
129	Обобщение знаний о глаголе	1		20.03.25	Библиотека ЦОК <a href="https://m.edsoo.ru/7f410de8">https://m.edsoo.ru/7f410de8</a>
130	Резервный урок по разделу морфология. Тренинг. Отработка темы "Глагол"	1		21.03.25	Библиотека ЦОК <a href="https://m.edsoo.ru/7f410de8">https://m.edsoo.ru/7f410de8</a>
131	Отработка темы "Глагол"	1		24.03.25	Библиотека ЦОК <a href="https://m.edsoo.ru/7f410de8">https://m.edsoo.ru/7f410de8</a>

132	Имя прилагательное как часть речи	1			25.03.25	Библиотека ЦОК <a href="https://m.edsoo.ru/7f410de8">https://m.edsoo.ru/7f410de8</a>
133	Имя прилагательное как часть речи	1			04.04.25	Библиотека ЦОК <a href="https://m.edsoo.ru/7f410de8">https://m.edsoo.ru/7f410de8</a>
134	Имя прилагательное: значение	1			07.04.25	Библиотека ЦОК <a href="https://m.edsoo.ru/7f410de8">https://m.edsoo.ru/7f410de8</a>
135	Обобщение знаний об имени прилагательном	1			08.04.25	Библиотека ЦОК <a href="https://m.edsoo.ru/7f410de8">https://m.edsoo.ru/7f410de8</a>
136	<b>Контрольный диктант №5</b>	1	1		09.04.25	Библиотека ЦОК <a href="https://m.edsoo.ru/7f410de8">https://m.edsoo.ru/7f410de8</a>
137	Связь имени прилагательного с именем существительным	1			10.04.25	Библиотека ЦОК <a href="https://m.edsoo.ru/7f411da6">https://m.edsoo.ru/7f411da6</a>
138	Текст-описание	1			11.04.25	Библиотека ЦОК <a href="https://m.edsoo.ru/7f411da6">https://m.edsoo.ru/7f411da6</a>
139	Резервный урок по разделу развитие речи: составление текста (рассказа или сказки) на тему "Путешествие снежинки на землю"	1			14.04.25	Библиотека ЦОК <a href="https://m.edsoo.ru/7f411da6">https://m.edsoo.ru/7f411da6</a>
140	Особенности текстов-описаний	1			15.04.25	Библиотека ЦОК <a href="https://m.edsoo.ru/7f411da6">https://m.edsoo.ru/7f411da6</a>
141	Резервный урок по разделу развитие речи: учимся сочинять текст-описание. Составление текста-описания натюрморта	1			16.04.25	Библиотека ЦОК <a href="https://m.edsoo.ru/7f411da6">https://m.edsoo.ru/7f411da6</a>
142	Связь имени прилагательного с именем существительным	1			17.04.25	Библиотека ЦОК <a href="https://m.edsoo.ru/7f411da6">https://m.edsoo.ru/7f411da6</a>
143	Связь имени прилагательного с именем существительным	1			18.04.25	Библиотека ЦОК <a href="https://m.edsoo.ru/7f411da6">https://m.edsoo.ru/7f411da6</a>



144	Резервный урок по разделу развитие речи: Составление текста о своем любимом домашнем питомце по вопросам	1			21.04.25	Библиотека ЦОК <a href="https://m.edsoo.ru/7f411da6">https://m.edsoo.ru/7f411da6</a>
145	Резервный урок по разделу развитие речи: составление текста по рисунку с включением в него диалога. Практикум по овладению диалогической речью	1			22.04.25	Библиотека ЦОК <a href="https://m.edsoo.ru/7f410de8">https://m.edsoo.ru/7f410de8</a>
146	Текст-рассуждение	1			23.04.25	Библиотека ЦОК <a href="https://m.edsoo.ru/7f410de8">https://m.edsoo.ru/7f410de8</a>
147	Особенности текстов-рассуждений	1			24.04.25	Библиотека ЦОК <a href="https://m.edsoo.ru/7f410de8">https://m.edsoo.ru/7f410de8</a>
148	Предлог. Отличие предлогов от приставок	1			25.04.25	Библиотека ЦОК <a href="https://m.edsoo.ru/7f410de8">https://m.edsoo.ru/7f410de8</a>
149	Наиболее распространённые предлоги: в, на, из, без, над, до, у, о, об и др.	1			28.04.25	Библиотека ЦОК <a href="https://m.edsoo.ru/7f410de8">https://m.edsoo.ru/7f410de8</a>
150	Раздельное написание предлогов с именами существительными	1			29.04.25	Библиотека ЦОК <a href="https://m.edsoo.ru/7f410de8">https://m.edsoo.ru/7f410de8</a>
151	Раздельное написание предлогов с именами существительными: закрепление	1			30.04.25	Библиотека ЦОК <a href="https://m.edsoo.ru/7f410de8">https://m.edsoo.ru/7f410de8</a>
152	Части речи: обобщение. Тренинг	1			02.05.25	Библиотека ЦОК <a href="https://m.edsoo.ru/7f410de8">https://m.edsoo.ru/7f410de8</a>
153	Умение договариваться и приходить к общему решению в совместной деятельности при проведении парной и групповой работы	1			05.05.25	Библиотека ЦОК <a href="https://m.edsoo.ru/7f411da6">https://m.edsoo.ru/7f411da6</a>

154	Резервный урок по разделу морфология: части речи. Тренинг	1			06.05.25	Библиотека ЦОК <a href="https://m.edsoo.ru/7f411da6">https://m.edsoo.ru/7f411da6</a>
155	Различение текстов-описаний и текстов-повествований	1			07.05.25	Библиотека ЦОК <a href="https://m.edsoo.ru/7f411da6">https://m.edsoo.ru/7f411da6</a>
156	Резервный урок по разделу морфология. Тренинг. Отработка темы "Предлоги"	1			08.05.25	Библиотека ЦОК <a href="https://m.edsoo.ru/7f411da6">https://m.edsoo.ru/7f411da6</a>
157	Части речи: систематизация знаний	1			12.05.25	Библиотека ЦОК <a href="https://m.edsoo.ru/7f411da6">https://m.edsoo.ru/7f411da6</a>
158	<b>Промежуточная аттестация. Итоговая контрольная работа</b>	1	1		13.05.25	Библиотека ЦОК <a href="https://m.edsoo.ru/7f411da6">https://m.edsoo.ru/7f411da6</a>
159	Резервный урок по разделу морфология: роль глаголов в тексте	1			14.05.25	Библиотека ЦОК <a href="https://m.edsoo.ru/7f411da6">https://m.edsoo.ru/7f411da6</a>
160	Правописание слов с орфограммами в значимых частях слов: систематизация	1			15.05.25	Библиотека ЦОК <a href="https://m.edsoo.ru/7f411da6">https://m.edsoo.ru/7f411da6</a>
161	Правописание слов с орфограммами в значимых частях слов: обобщение	1			16.05.25	Библиотека ЦОК <a href="https://m.edsoo.ru/7f410de8">https://m.edsoo.ru/7f410de8</a>
162	Резервный урок по разделу развитие речи: проверочная работа	1			19.05.25	Библиотека ЦОК <a href="https://m.edsoo.ru/7f410de8">https://m.edsoo.ru/7f410de8</a>
163	Резервный урок по разделу орфография: отработка орфограмм, вызывающих трудности. Тренинг "Правописание имен собственных" с использованием электронных образовательных ресурсов	1			20.05.25	Библиотека ЦОК <a href="https://m.edsoo.ru/7f410de8">https://m.edsoo.ru/7f410de8</a>
164	Резервный урок по разделу орфография. Орфографическая	1			21.05.25	Библиотека ЦОК <a href="https://m.edsoo.ru/7f410de8">https://m.edsoo.ru/7f410de8</a>

	зоркость как осознание места возможного возникновения орфографической ошибки: наблюдение за правописанием суффиксов имён существительных; правописание парных по глухости-звонкости согласных звуков в корне слова (с использованием электронных образовательных ресурсов)					
165	Резервный урок по разделу орфография. Орфографическая зоркость как осознание места возможного возникновения орфографической ошибки: наблюдение за правописанием суффиксов имен прилагательных; правописание слов с разделительным мягким знаком (с использованием электронных образовательных ресурсов)	1			22.05.25	Библиотека ЦОК <a href="https://m.edsoo.ru/7f411da6">https://m.edsoo.ru/7f411da6</a>
166	Резервный урок по разделу орфография. Орфографическая зоркость как осознание места возможного возникновения орфографической ошибки: наблюдение за правописанием приставок; правописание буквосочетаний с шипящими звуками (с использованием электронных образовательных ресурсов)	1			23.05.25	Библиотека ЦОК <a href="https://m.edsoo.ru/7f411da6">https://m.edsoo.ru/7f411da6</a>

	образовательных ресурсов)					
167	Резервный урок по разделу орфография: отработка орфограмм, вызывающих трудности. Контроль "Правописание буквосочетаний с шипящими звуками" с использованием электронных образовательных ресурсов	1			24.05.25	Библиотека ЦОК <a href="https://m.edsoo.ru/7f411da6">https://m.edsoo.ru/7f411da6</a>
168	"Правописание буквосочетаний с шипящими звуками" с использованием электронных образовательных ресурсов	1			25.05.25	Библиотека ЦОК <a href="https://m.edsoo.ru/7f411da6">https://m.edsoo.ru/7f411da6</a>
169	"Правописание буквосочетаний с шипящими звуками" с использованием электронных образовательных ресурсов	1			26.05.25	Библиотека ЦОК <a href="https://m.edsoo.ru/7f411da6">https://m.edsoo.ru/7f411da6</a>
170	"Правописание буквосочетаний с шипящими звуками" с использованием электронных образовательных ресурсов	1			26.05.25	Библиотека ЦОК <a href="https://m.edsoo.ru/7f411da6">https://m.edsoo.ru/7f411da6</a>
ОБЩЕЕ КОЛИЧЕСТВО ЧАСОВ ПО ПРОГРАММЕ		170	6	0		

### 3 КЛАСС

№ п/п	Тема урока	Количество часов			Дата изучения	Электронные цифровые образовательные
		Всего	Контрольные работы	Практические работы		

						<b>ресурсы</b>
1	Русский язык как государственный язык Российской Федерации	1			02.09.24	Библиотека ЦОК <a href="https://m.edsoo.ru/f841ebc8">https://m.edsoo.ru/f841ebc8</a>
2	Повторение и продолжение работы с текстом, начатой во 2 классе: признаки текста	1			03.09.24.	Библиотека ЦОК <a href="https://m.edsoo.ru/f84228ac">https://m.edsoo.ru/f84228ac</a>
3	Повторение и продолжение работы с текстом, начатой во 2 классе: тема текста, основная мысль текста	1			04.09.24	Библиотека ЦОК <a href="https://m.edsoo.ru/f8422d40">https://m.edsoo.ru/f8422d40</a>
4	Повторение и продолжение работы с текстом, начатой во 2 классе: заголовок	1			05.09.24	Библиотека ЦОК <a href="https://m.edsoo.ru/f8422d40">https://m.edsoo.ru/f8422d40</a>
5	Определение типов текстов: повествование, описание, рассуждение	1			06.09.24	Библиотека ЦОК <a href="https://m.edsoo.ru/f8423038">https://m.edsoo.ru/f8423038</a>
6	Отработка умения определять тип текста (повествование, описание, рассуждение)	1			09.09.24	Библиотека ЦОК <a href="https://m.edsoo.ru/f8423038">https://m.edsoo.ru/f8423038</a>
7	Определение типов текстов: обобщение	1			10.09.24	Библиотека ЦОК <a href="https://m.edsoo.ru/f8423038">https://m.edsoo.ru/f8423038</a>
8	Корректирование текстов с нарушенным порядком предложений	1			11.09.24	Библиотека ЦОК <a href="https://m.edsoo.ru/f84239ca">https://m.edsoo.ru/f84239ca</a>
9	Предложение	1			12.09.24	Библиотека ЦОК <a href="https://m.edsoo.ru/f8423682">https://m.edsoo.ru/f8423682</a>
10	Виды предложений по цели высказывания и интонации.	1			13.09.24	Библиотека ЦОК <a href="https://m.edsoo.ru/f8423826">https://m.edsoo.ru/f8423826</a>

	Коллективное составление рассказа по картине К. Е. Маковского "Дети, бегущие от грозы"					
11	<b>Входной контрольный диктант</b>	1	1		16.09.24	Библиотека ЦОК <a href="https://m.edsoo.ru/f8428268">https://m.edsoo.ru/f8428268</a>
12	Связь слов в предложении	1			17.09.24	Библиотека ЦОК <a href="https://m.edsoo.ru/f8423682">https://m.edsoo.ru/f8423682</a>
13	Главные члены предложения	1			18.09.24	Библиотека ЦОК <a href="https://m.edsoo.ru/f8423d3a">https://m.edsoo.ru/f8423d3a</a>
14	Подлежащее	1			19.09.24	Библиотека ЦОК <a href="https://m.edsoo.ru/f84248ca">https://m.edsoo.ru/f84248ca</a>
15	Сказуемое	1			20.09.24	Библиотека ЦОК <a href="https://m.edsoo.ru/f8424a96">https://m.edsoo.ru/f8424a96</a>
16	Подлежащее и сказуемое	1			23.09.24	Библиотека ЦОК <a href="https://m.edsoo.ru/f8424d3e">https://m.edsoo.ru/f8424d3e</a>
17	Второстепенные члены предложения	1			24.09.24	Библиотека ЦОК <a href="https://m.edsoo.ru/f84252c0">https://m.edsoo.ru/f84252c0</a>
18	Предложения распространённые и нераспространённые	1			25.09.24	Библиотека ЦОК <a href="https://m.edsoo.ru/f8426be8">https://m.edsoo.ru/f8426be8</a>
19	Однородные члены предложения	1			26.09.24	Библиотека ЦОК <a href="https://m.edsoo.ru/f8426dd2">https://m.edsoo.ru/f8426dd2</a>
20	Однородные члены предложения с союзами и, а, но	1			27.09.24	Библиотека ЦОК <a href="https://m.edsoo.ru/f8426f80">https://m.edsoo.ru/f8426f80</a>
21	Однородные члены предложения без союзов	1			30.09.24	Библиотека ЦОК <a href="https://m.edsoo.ru/f8426f80">https://m.edsoo.ru/f8426f80</a>
22	Резервный урок по разделу синтаксис: отработка темы. Предложение и	1			01.10.24	Библиотека ЦОК <a href="https://m.edsoo.ru/f8422ac0">https://m.edsoo.ru/f8422ac0</a>

	словосочетание (общее представление). Коллективное составление рассказа по картине В. Д. Поленова "Золотая осень"					
23	Резервный урок по разделу синтаксис: отработка темы. Простое и сложное предложение (общее представление). Запятая между частями сложного предложения	1			02.10.24	Библиотека ЦОК <a href="https://m.edsoo.ru/f844436e">https://m.edsoo.ru/f844436e</a> , <a href="https://m.edsoo.ru/f8444bfc">https://m.edsoo.ru/f8444bfc</a>
24	Лексическое значение слова. Синонимы, антонимы	1			03.10.24	Библиотека ЦОК <a href="https://m.edsoo.ru/f841f168">https://m.edsoo.ru/f841f168</a>
25	Работаем с толковыми словарями	1			04.10.24	Библиотека ЦОК <a href="https://m.edsoo.ru/f841f938">https://m.edsoo.ru/f841f938</a>
26	Прямое и переносное значение слова	1			07.10.24	Библиотека ЦОК <a href="https://m.edsoo.ru/f841f50a">https://m.edsoo.ru/f841f50a</a>
27	Наблюдаем за значениями слов в тексте	1			08.10.24	Библиотека ЦОК <a href="https://m.edsoo.ru/f841f35c">https://m.edsoo.ru/f841f35c</a>
28	Устаревшие слова. Омонимы. Фразеологизмы	1			09.10.24	Библиотека ЦОК <a href="https://m.edsoo.ru/f841f708">https://m.edsoo.ru/f841f708</a>
29	Ключевые слова в тексте. Подробное изложение с языковым анализом текста	1			10.10.24	Библиотека ЦОК <a href="https://m.edsoo.ru/f843157a">https://m.edsoo.ru/f843157a</a>
30	Части речи. Обобщение и уточнение представлений об изученных частях речи. Имя числительное	1			11.10.24	Библиотека ЦОК <a href="https://m.edsoo.ru/f844369e">https://m.edsoo.ru/f844369e</a> , <a href="https://m.edsoo.ru/f84437ca">https://m.edsoo.ru/f84437ca</a>
31	Составление плана текста. Составление предложений.	1			14.10.24	Библиотека ЦОК <a href="https://m.edsoo.ru/f841ef10">https://m.edsoo.ru/f841ef10</a>

	Сочинение по картине (по коллективно составленному плану) И. Т. Хруцкого "Цветы и плоды"					
32	Однокоренные (родственные) слова; признаки однокоренных (родственных) слов	1			15.10.24	Библиотека ЦОК <a href="https://m.edsoo.ru/f8421468">https://m.edsoo.ru/f8421468</a>
33	Характеристика звуков русского языка	1			16.10.24	Библиотека ЦОК <a href="https://m.edsoo.ru/f841fb4a">https://m.edsoo.ru/f841fb4a</a> , <a href="https://m.edsoo.ru/f841fe24">https://m.edsoo.ru/f841fe24</a>
34	Повторение изученных орфографических правил: гласные после шипящих, буквосочетания чк, чн, чт, щн, нч	1			17.10.24	Библиотека ЦОК <a href="https://m.edsoo.ru/f842009a">https://m.edsoo.ru/f842009a</a>
35	Повторяем правописание слов с разделительным мягким знаком	1			18.10.24	Библиотека ЦОК <a href="https://m.edsoo.ru/f8423f9c">https://m.edsoo.ru/f8423f9c</a>
36	<b>Контрольный диктант №2</b>	1	1		21.10.24	Библиотека ЦОК <a href="https://m.edsoo.ru/f84202ac">https://m.edsoo.ru/f84202ac</a> , <a href="https://m.edsoo.ru/f8420644">https://m.edsoo.ru/f8420644</a> , <a href="https://m.edsoo.ru/f8420842">https://m.edsoo.ru/f8420842</a> , <a href="https://m.edsoo.ru/f84209d2">https://m.edsoo.ru/f84209d2</a>
37	План текста. Изложение повествовательного текста по вопросам или коллективно составленному плану	1			22.10.24	Библиотека ЦОК <a href="https://m.edsoo.ru/f8423272">https://m.edsoo.ru/f8423272</a> , <a href="https://m.edsoo.ru/f84234ca">https://m.edsoo.ru/f84234ca</a>
38	Различение однокоренных слов и слов с омонимичными корнями	1			23.10.24	Библиотека ЦОК <a href="https://m.edsoo.ru/f8421800">https://m.edsoo.ru/f8421800</a> , <a href="https://m.edsoo.ru/f8421238">https://m.edsoo.ru/f8421238</a>
39	Отработка способов решения орфографической задачи в	1			24.10.24	Библиотека ЦОК <a href="https://m.edsoo.ru/f8426080">https://m.edsoo.ru/f8426080</a>



	зависимости от места орфограммы в слове: правописание слов с двумя корнями					
40	Отработка способов решения орфографической задачи в зависимости от места орфограммы в слове: наблюдение за соединительными гласными о, е	1			25.10.24	Библиотека ЦОК <a href="https://m.edsoo.ru/f841ef10">https://m.edsoo.ru/f841ef10</a>
41	Окончание как изменяемая часть слова	1			05.11.24	Библиотека ЦОК <a href="https://m.edsoo.ru/f842c110">https://m.edsoo.ru/f842c110</a>
42	Нулевое окончание	1			06.11.27	Библиотека ЦОК <a href="https://m.edsoo.ru/f842163e">https://m.edsoo.ru/f842163e</a>
43	Однокоренные слова и формы одного и того же слова. Диктант с грамматическим заданием	1			07.11.24	Библиотека ЦОК <a href="https://m.edsoo.ru/f842163e">https://m.edsoo.ru/f842163e</a>
44	Корень, приставка, суффикс — значимые части слова	1			08.11.24	Библиотека ЦОК <a href="https://m.edsoo.ru/f84219d6">https://m.edsoo.ru/f84219d6</a>
45	Выделение в словах с однозначно выделяемыми морфемами окончания, корня, приставки, суффикса	1			11.11.24	Библиотека ЦОК <a href="https://m.edsoo.ru/f84222d2">https://m.edsoo.ru/f84222d2</a>
46	Создание собственных текстов-описаний. Сочинение по картине А.А. Рылова "В голубом просторе"	1			12.11.24	Библиотека ЦОК <a href="https://m.edsoo.ru/f84300e4">https://m.edsoo.ru/f84300e4</a>
47	Состав слова: обобщение	1			13.11.24	Библиотека ЦОК <a href="https://m.edsoo.ru/f84220ca">https://m.edsoo.ru/f84220ca</a>
48	Изложение повествовательного текста с опорой на предложенный	1			14.11.24	Библиотека ЦОК <a href="https://m.edsoo.ru/f8426238">https://m.edsoo.ru/f8426238</a>

	план					
49	Резервный урок по разделу состав слова: проектное задание "Семья слов"	1			15.11.24	Библиотека ЦОК <a href="https://m.edsoo.ru/f8421e54">https://m.edsoo.ru/f8421e54</a>
50	Повторяем правописание проверяемых безударных гласных в корне слова	1			18.11.24	Библиотека ЦОК <a href="https://m.edsoo.ru/f841ef10">https://m.edsoo.ru/f841ef10</a>
51	Повторяем правописание проверяемых и непроверяемых безударных гласных в корне слова	1			19.11.24	Библиотека ЦОК <a href="https://m.edsoo.ru/f8428c7c">https://m.edsoo.ru/f8428c7c</a>
52	Правописание слов с двумя безударными гласными в корне слова	1			20.11.24	Библиотека ЦОК <a href="https://m.edsoo.ru/f8423682">https://m.edsoo.ru/f8423682</a>
53	Закрепление способов проверки написания слов с двумя безударными гласными в корне слова	1			21.11.24	Библиотека ЦОК <a href="https://m.edsoo.ru/f8423826">https://m.edsoo.ru/f8423826</a>
54	Повторяем правописание парных по звонкости-глухости согласных в корне слова. Составление текста на основе личных наблюдений или по рисунку	1			22.11.24	Библиотека ЦОК <a href="https://m.edsoo.ru/f8428268">https://m.edsoo.ru/f8428268</a>
55	Непроизносимые согласные в корне слова	1			25.11.24	Библиотека ЦОК <a href="https://m.edsoo.ru/f8423682">https://m.edsoo.ru/f8423682</a>
56	Наблюдение за обозначением буквами непроизносимых согласных в корне слова	1			26.11.24	Библиотека ЦОК <a href="https://m.edsoo.ru/f8423d3a">https://m.edsoo.ru/f8423d3a</a>
57	Отработка написания	1			27.11.24	Библиотека ЦОК

	непроизносимых согласных в корне слова					<a href="https://m.edsoo.ru/f84248ca">https://m.edsoo.ru/f84248ca</a>
58	Объяснительный диктант: отрабатываем написание слов с орфограммами корня	1			28.11.24	Библиотека ЦОК <a href="https://m.edsoo.ru/f8424a96">https://m.edsoo.ru/f8424a96</a>
59	Правописание слов с удвоенными согласными	1			29.11.24	Библиотека ЦОК <a href="https://m.edsoo.ru/f8424d3e">https://m.edsoo.ru/f8424d3e</a>
60	Отработка правописания слов с удвоенными согласными. Проверочный диктант	1			02.12.24	Библиотека ЦОК <a href="https://m.edsoo.ru/f84252c0">https://m.edsoo.ru/f84252c0</a>
61	Написание текста по заданному плану. Сочинение по картине В. М. Васнецова "Снегурочка"	1			03.12.24	Библиотека ЦОК <a href="https://m.edsoo.ru/f8426be8">https://m.edsoo.ru/f8426be8</a>
62	Резервный урок по разделу орфография: проверочная работа по теме "Правописание слов с орфограммами в корне"	1			04.12.24	Библиотека ЦОК <a href="https://m.edsoo.ru/f8426dd2">https://m.edsoo.ru/f8426dd2</a>
63	Различные способы решения орфографической задачи в зависимости от места орфограммы в слове: правописание суффиксов ость, ов и др.	1			05.12.24	Библиотека ЦОК <a href="https://m.edsoo.ru/f8426f80">https://m.edsoo.ru/f8426f80</a>
64	Отработка способов решения орфографической задачи в зависимости от места орфограммы в слове: закрепляем правописание суффиксов	1			06.12.24	Библиотека ЦОК <a href="https://m.edsoo.ru/f8426f80">https://m.edsoo.ru/f8426f80</a>
65	Различные способы решения	1			09.12.24	Библиотека ЦОК <a href="https://m.edsoo.ru/f8422ac0">https://m.edsoo.ru/f8422ac0</a>

	орфографической задачи в зависимости от места орфограммы в слове: правописание приставок группа приставок с "о" и группа приставок с "а"					
66	Отработка способов решения орфографической задачи в зависимости от места орфограммы в слове: закрепляем правописание приставок	1			10.12.24	Библиотека ЦОК <a href="https://m.edsoo.ru/f844436e">https://m.edsoo.ru/f844436e</a> , <a href="https://m.edsoo.ru/f8444bfc">https://m.edsoo.ru/f8444bfc</a>
67	Закрепляем правописание суффиксов и приставок	1			11.12.24	Библиотека ЦОК <a href="https://m.edsoo.ru/f841ef10">https://m.edsoo.ru/f841ef10</a>
68	Продолжаем учиться писать приставки: пишем приставки. Диктант с грамматическим заданием	1			12.12.24	Библиотека ЦОК <a href="https://m.edsoo.ru/f841ef10">https://m.edsoo.ru/f841ef10</a>
69	Разделительный твёрдый знак	1			13.12.24	Библиотека ЦОК <a href="https://m.edsoo.ru/f8423f9c">https://m.edsoo.ru/f8423f9c</a> , <a href="https://m.edsoo.ru/f8424190">https://m.edsoo.ru/f8424190</a>
70	Знакомство с жанром объявления	1			16.12.24	Библиотека ЦОК <a href="https://m.edsoo.ru/f8430904">https://m.edsoo.ru/f8430904</a>
71	Объясняющий диктант: повторение правил правописания	1			17.12.24	Библиотека ЦОК <a href="https://m.edsoo.ru/f841ef10">https://m.edsoo.ru/f841ef10</a>
72	Наблюдаем за знаками препинания в предложениях с однородными членами, не соединёнными союзами	1			18.12.24	Библиотека ЦОК <a href="https://m.edsoo.ru/f84276d8">https://m.edsoo.ru/f84276d8</a>
73	Наблюдаем за знаками препинания в предложениях с однородными членами, соединёнными	1			19.12.24	Библиотека ЦОК <a href="https://m.edsoo.ru/f8427d36">https://m.edsoo.ru/f8427d36</a>

	повторяющимися союзами и, или					
74	Вспоминаем нормы речевого этикета: приглашение, просьба, извинение, благодарность, отказ	1			20.12.24	Библиотека ЦОК <a href="https://m.edsoo.ru/f842730e">https://m.edsoo.ru/f842730e</a>
75	Продолжаем учиться составлять план текста. Составление и запись текста по рисунку на одну из данных тем	1			23.12.24	Библиотека ЦОК <a href="https://m.edsoo.ru/f8424f28">https://m.edsoo.ru/f8424f28</a>
76	Резервный урок по разделу орфография: отработка орфограмм, вызывающих трудности	1			24.12.24	Библиотека ЦОК <a href="https://m.edsoo.ru/f8422494">https://m.edsoo.ru/f8422494</a>
77	Резервный урок по разделу орфография: отработка орфограмм, вызывающих трудности	1			25.12.24	Библиотека ЦОК <a href="https://m.edsoo.ru/f841ef10">https://m.edsoo.ru/f841ef10</a>
78	Резервный урок по разделу орфография: отработка орфограмм, вызывающих трудности	1			26.12.24	Библиотека ЦОК <a href="https://m.edsoo.ru/f841ef10">https://m.edsoo.ru/f841ef10</a>
79	<b>Контрольный диктант №3</b>	1	1		09.01.25	Библиотека ЦОК <a href="https://m.edsoo.ru/f84228ae">https://m.edsoo.ru/f84228ae</a>
80	Ознакомительное чтение: когда оно нужно	1			10.01.25	Библиотека ЦОК <a href="https://m.edsoo.ru/f841ef10">https://m.edsoo.ru/f841ef10</a>
81	Имя существительное: общее значение, вопросы, употребление в речи. Части речи	1			13.01.25	Библиотека ЦОК <a href="https://m.edsoo.ru/f8428acc">https://m.edsoo.ru/f8428acc</a>
82	Имена существительные одушевлённые и неодушевлённые. Подробное изложение по самостоятельно составленному	1			14.01.25	Библиотека ЦОК <a href="https://m.edsoo.ru/f842c750">https://m.edsoo.ru/f842c750</a>

	плану					
83	Изложение текста с опорой на коллективно составленный план	1			15.01.25	Библиотека ЦОК <a href="https://m.edsoo.ru/f841ef10">https://m.edsoo.ru/f841ef10</a>
84	Число имён существительных	1			16.01.25	Библиотека ЦОК <a href="https://m.edsoo.ru/f84296c2">https://m.edsoo.ru/f84296c2</a>
85	Имена существительные единственного и множественного числа. Имена существительные, имеющие форму одного числа	1			17.01.25	Библиотека ЦОК <a href="https://m.edsoo.ru/f8429ec4">https://m.edsoo.ru/f8429ec4</a>
86	Изменение имён существительных по числам	1			20.01.25	Библиотека ЦОК <a href="https://m.edsoo.ru/f841ef10">https://m.edsoo.ru/f841ef10</a>
87	Имена существительные мужского, женского и среднего рода	1			21.01.25	Библиотека ЦОК <a href="https://m.edsoo.ru/f84291f4">https://m.edsoo.ru/f84291f4</a>
88	Род имён существительных	1			22.01.25	Библиотека ЦОК <a href="https://m.edsoo.ru/f841ef10">https://m.edsoo.ru/f841ef10</a>
89	Мягкий знак после шипящих на конце имён существительных	1			23.01.25	Библиотека ЦОК <a href="https://m.edsoo.ru/f8429906">https://m.edsoo.ru/f8429906</a>
90	Закрепляем правило «Мягкий знак после шипящих на конце имён существительных»	1			24.01.25	Библиотека ЦОК <a href="https://m.edsoo.ru/f8429cd0">https://m.edsoo.ru/f8429cd0</a>
91	Отрабатываем правило «Мягкий знак после шипящих на конце имён существительных». Обяснительный диктант	1			27.01.25	Библиотека ЦОК <a href="https://m.edsoo.ru/f8429adc">https://m.edsoo.ru/f8429adc</a>
92	Изложение текста с опорой на коллективно составленный план	1			28.01.25	Библиотека ЦОК <a href="https://m.edsoo.ru/f842900a">https://m.edsoo.ru/f842900a</a>
93	Падеж имён существительных	1			29.01.25	Библиотека ЦОК <a href="https://m.edsoo.ru/f842a086">https://m.edsoo.ru/f842a086</a>

94	Создание собственных текстов-повествований. Составление рассказа по картине И. Я. Билибина "Иван-царевич и лягушка-квакушка"	1			30.01.25	Библиотека ЦОК <a href="https://m.edsoo.ru/f841ef10">https://m.edsoo.ru/f841ef10</a>
95	Падеж имён существительных: именительный падеж	1			31.01.25	Библиотека ЦОК <a href="https://m.edsoo.ru/f842a23e">https://m.edsoo.ru/f842a23e</a>
96	Падеж имён существительных: родительный падеж	1			03.02.25	Библиотека ЦОК <a href="https://m.edsoo.ru/f842b152">https://m.edsoo.ru/f842b152</a>
97	Падеж имён существительных: дательный падеж	1			04.02.25	Библиотека ЦОК <a href="https://m.edsoo.ru/f842b878">https://m.edsoo.ru/f842b878</a>
98	Пишем поздравительную открытку к празднику 8 Марта	1			05.02.25	Библиотека ЦОК <a href="https://m.edsoo.ru/f8430904">https://m.edsoo.ru/f8430904</a>
99	Падеж имён существительных: винительный падеж	1			06.02.25	Библиотека ЦОК <a href="https://m.edsoo.ru/f841ef10">https://m.edsoo.ru/f841ef10</a>
100	Падеж имён существительных: творительный падеж	1			07.02.25	Библиотека ЦОК <a href="https://m.edsoo.ru/f842ba62">https://m.edsoo.ru/f842ba62</a>
101	Падеж имён существительных: предложный падеж	1			10.02.25	Библиотека ЦОК <a href="https://m.edsoo.ru/7f410de8">https://m.edsoo.ru/7f410de8</a>
102	Изменение имён существительных по падежам и числам (склонение). Сочинение по картине	1			11.02.25	Библиотека ЦОК <a href="https://m.edsoo.ru/7f410de8">https://m.edsoo.ru/7f410de8</a>
103	Имена существительные 1, 2, 3--го склонения	1			12.02.25	Библиотека ЦОК <a href="https://m.edsoo.ru/7f410de8">https://m.edsoo.ru/7f410de8</a>
104	Изложение текста с опорой на самостоятельно составленный план	1			13.02.25	Библиотека ЦОК <a href="https://m.edsoo.ru/7f410de8">https://m.edsoo.ru/7f410de8</a>
105	Обобщение знаний об имени существительном. Коллективное	1			14.02.25	Библиотека ЦОК <a href="https://m.edsoo.ru/7f411da6">https://m.edsoo.ru/7f411da6</a>

	составление текста по картине К. Ф. Юона "Конец зимы. Полдень" (по опорным словам)					
106	Наблюдение за правописанием безударных окончаний имён существительных 1-го склонения	1			17.02.25	Библиотека ЦОК <a href="https://m.edsoo.ru/7f411da6">https://m.edsoo.ru/7f411da6</a>
107	Правописание безударных окончаний имён существительных 1-го склонения	1			18.02.25	Библиотека ЦОК <a href="https://m.edsoo.ru/7f411da6">https://m.edsoo.ru/7f411da6</a>
108	Наблюдение за правописанием безударных окончаний имён существительных 2-го склонения	1			19.02.25	Библиотека ЦОК <a href="https://m.edsoo.ru/7f411da6">https://m.edsoo.ru/7f411da6</a>
109	Правописание безударных окончаний имён существительных 2-го склонения	1			20.02.25	Библиотека ЦОК <a href="https://m.edsoo.ru/7f411da6">https://m.edsoo.ru/7f411da6</a>
110	Наблюдение за правописанием безударных окончаний имён существительных 3-го склонения	1			21.02.25	Библиотека ЦОК <a href="https://m.edsoo.ru/7f411da6">https://m.edsoo.ru/7f411da6</a>
111	Корректирование текстов с нарушенным порядком абзацев	1			24.02.25	Библиотека ЦОК <a href="https://m.edsoo.ru/7f411da6">https://m.edsoo.ru/7f411da6</a>
112	Правописание безударных окончаний имён существительных 3-го склонения	1			25.02.25	Библиотека ЦОК <a href="https://m.edsoo.ru/7f411da6">https://m.edsoo.ru/7f411da6</a>
113	Правописание окончаний имён существительных во множественном числе	1			26.02.25	Библиотека ЦОК <a href="https://m.edsoo.ru/7f410de8">https://m.edsoo.ru/7f410de8</a>
114	Правописание безударных окончаний имён существительных:	1			27.02.25	Библиотека ЦОК <a href="https://m.edsoo.ru/7f410de8">https://m.edsoo.ru/7f410de8</a>



	систематизация знаний					
115	Объяснительный диктант (безударные гласные в падежных окончаниях имён существительных)	1			28.02.25	Библиотека ЦОК <a href="https://m.edsoo.ru/7f410de8">https://m.edsoo.ru/7f410de8</a>
116	Правописание безударных окончаний имён существительных: обобщение	1			03.03.25	Библиотека ЦОК <a href="https://m.edsoo.ru/7f410de8">https://m.edsoo.ru/7f410de8</a>
117	Резервный урок по разделу орфография: проверочная работа по теме "Правописание безударных падежных окончаний имен существительных"	1			04.03.25	Библиотека ЦОК <a href="https://m.edsoo.ru/7f410de8">https://m.edsoo.ru/7f410de8</a>
118	Имя прилагательное: общее значение, вопросы, употребление в речи	1			05.03.25	Библиотека ЦОК <a href="https://m.edsoo.ru/7f410de8">https://m.edsoo.ru/7f410de8</a>
119	<b>Контрольный диктант №4</b>	1	1		06.03.25	Библиотека ЦОК <a href="https://m.edsoo.ru/7f410de8">https://m.edsoo.ru/7f410de8</a>
120	Изменение имён прилагательных по родам	1			07.03.25	Библиотека ЦОК <a href="https://m.edsoo.ru/7f410de8">https://m.edsoo.ru/7f410de8</a>
121	Зависимость формы имени прилагательного от формы имени существительного	1			10.03.25	Библиотека ЦОК <a href="https://m.edsoo.ru/7f411da6">https://m.edsoo.ru/7f411da6</a>
122	Изменение имён прилагательных по числам	1			11.03.25	Библиотека ЦОК <a href="https://m.edsoo.ru/7f411da6">https://m.edsoo.ru/7f411da6</a>
123	Изменение имён прилагательных по падежам. Начальная форма имени прилагательного	1			12.03.25	Библиотека ЦОК <a href="https://m.edsoo.ru/7f411da6">https://m.edsoo.ru/7f411da6</a>
124	Склонение имён прилагательных	1			13.03.25	Библиотека ЦОК

						<a href="https://m.edsoo.ru/7f411da6">https://m.edsoo.ru/7f411da6</a>
125	Значения имён прилагательных	1			14.03.25	Библиотека ЦОК <a href="https://m.edsoo.ru/7f411da6">https://m.edsoo.ru/7f411da6</a>
126	Наблюдение за значениями имён прилагательных	1			17.03.25	Библиотека ЦОК <a href="https://m.edsoo.ru/7f411da6">https://m.edsoo.ru/7f411da6</a>
127	Значения имён прилагательных: обобщение. Составление сочинения-отзыва по картине В. А. Серова "Девочка с персиками"	1			18.03.25	Библиотека ЦОК <a href="https://m.edsoo.ru/7f411da6">https://m.edsoo.ru/7f411da6</a>
128	Наблюдение за правописанием окончаний имён прилагательных в единственном числе	1			19.03.25	Библиотека ЦОК <a href="https://m.edsoo.ru/7f411da6">https://m.edsoo.ru/7f411da6</a>
129	Наблюдение за правописанием окончаний имён прилагательных во множественном числе	1			20.03.25	Библиотека ЦОК <a href="https://m.edsoo.ru/7f410de8">https://m.edsoo.ru/7f410de8</a>
130	Правописание окончаний имён прилагательных в единственном и во множественном числе. Диктант с грамматическим заданием	1			21.03.25	Библиотека ЦОК <a href="https://m.edsoo.ru/7f410de8">https://m.edsoo.ru/7f410de8</a>
131	Обобщение знаний о написании окончаний имён прилагательных	1			24.03.25	Библиотека ЦОК <a href="https://m.edsoo.ru/7f410de8">https://m.edsoo.ru/7f410de8</a>
132	Резервный урок по разделу орфография: проверочная работа по теме "Правописание безударных падежных окончаний имен прилагательных"	1			25.03.25	Библиотека ЦОК <a href="https://m.edsoo.ru/7f410de8">https://m.edsoo.ru/7f410de8</a>
133	Обобщение знаний о написании окончаний имён существительных и	1			04.04.25	Библиотека ЦОК <a href="https://m.edsoo.ru/7f410de8">https://m.edsoo.ru/7f410de8</a>

	имён прилагательных					
134	Местоимение (общее представление)	1			07.04.25	Библиотека ЦОК <a href="https://m.edsoo.ru/7f410de8">https://m.edsoo.ru/7f410de8</a>
135	Личные местоимения	1			08.04.25	Библиотека ЦОК <a href="https://m.edsoo.ru/7f410de8">https://m.edsoo.ru/7f410de8</a>
136	Как изменяются личные местоимения	1			09.04.25	Библиотека ЦОК <a href="https://m.edsoo.ru/7f410de8">https://m.edsoo.ru/7f410de8</a>
137	<b>Контрольный диктант №5</b>	1	1		10.04.25	Библиотека ЦОК <a href="https://m.edsoo.ru/7f411da6">https://m.edsoo.ru/7f411da6</a>
138	Употребление личных местоимений в речи	1			11.04.25	Библиотека ЦОК <a href="https://m.edsoo.ru/7f411da6">https://m.edsoo.ru/7f411da6</a>
139	Правописание местоимений с предлогами	1			14.04.25	Библиотека ЦОК <a href="https://m.edsoo.ru/7f411da6">https://m.edsoo.ru/7f411da6</a>
140	Правописание местоимений	1			15.04.25	Библиотека ЦОК <a href="https://m.edsoo.ru/7f411da6">https://m.edsoo.ru/7f411da6</a>
141	Знакомство с жанром письма	1			16.04.25	Библиотека ЦОК <a href="https://m.edsoo.ru/7f411da6">https://m.edsoo.ru/7f411da6</a>
142	Учимся писать письма	1			17.04.25	Библиотека ЦОК <a href="https://m.edsoo.ru/7f411da6">https://m.edsoo.ru/7f411da6</a>
143	Использование личных местоимений для устранения неоправданных повторов в тексте	1			18.04.25	Библиотека ЦОК <a href="https://m.edsoo.ru/7f411da6">https://m.edsoo.ru/7f411da6</a>
144	Наблюдение за связью предложений в тексте с помощью личных местоимений, синонимов, союзов и, а, но	1			21.04.25	Библиотека ЦОК <a href="https://m.edsoo.ru/7f411da6">https://m.edsoo.ru/7f411da6</a>
145	Глагол: общее значение, вопросы, употребление в речи	1			22.04.25	Библиотека ЦОК <a href="https://m.edsoo.ru/7f410de8">https://m.edsoo.ru/7f410de8</a>

146	Значение и употребление глаголов в речи. Составление текста по сюжетным рисункам	1			23.04.25	Библиотека ЦОК <a href="https://m.edsoo.ru/7f410de8">https://m.edsoo.ru/7f410de8</a>
147	Неопределённая форма глагола	1			24.04.25	Библиотека ЦОК <a href="https://m.edsoo.ru/7f410de8">https://m.edsoo.ru/7f410de8</a>
148	Изменение глаголов по числам. Составление предложений с нарушенным порядком слов	1			25.04.25	Библиотека ЦОК <a href="https://m.edsoo.ru/7f410de8">https://m.edsoo.ru/7f410de8</a>
149	Настоящее время глаголов	1			28.04.25	Библиотека ЦОК <a href="https://m.edsoo.ru/7f410de8">https://m.edsoo.ru/7f410de8</a>
150	Будущее время глаголов	1			29.04.25	Библиотека ЦОК <a href="https://m.edsoo.ru/7f410de8">https://m.edsoo.ru/7f410de8</a>
151	Прошедшее время глаголов. Составление текста-рассуждения по заданной теме	1			30.04.25	Библиотека ЦОК <a href="https://m.edsoo.ru/7f410de8">https://m.edsoo.ru/7f410de8</a>
152	Наблюдение за связью предложений в тексте. Выборочное подробное изложение повествовательного текста по опорным словам и самостоятельно составленному плану	1			02.05.25	Библиотека ЦОК <a href="https://m.edsoo.ru/7f410de8">https://m.edsoo.ru/7f410de8</a>
153	Род глаголов в прошедшем времени	1			05.05.25	Библиотека ЦОК <a href="https://m.edsoo.ru/7f411da6">https://m.edsoo.ru/7f411da6</a>
154	Наблюдение за написанием окончаний глаголов в прошедшем времени	1			06.05.25	Библиотека ЦОК <a href="https://m.edsoo.ru/7f411da6">https://m.edsoo.ru/7f411da6</a>
155	Резервный урок по разделу морфология: отработка темы	1			07.05.25	Библиотека ЦОК <a href="https://m.edsoo.ru/7f411da6">https://m.edsoo.ru/7f411da6</a>

156	Частица не, её значение	1			08.05.25	Библиотека ЦОК <a href="https://m.edsoo.ru/7f411da6">https://m.edsoo.ru/7f411da6</a>
157	Правописание частицы не с глаголами	1			12.05.25	Библиотека ЦОК <a href="https://m.edsoo.ru/7f411da6">https://m.edsoo.ru/7f411da6</a>
158	<b>Промежуточная аттестация Итоговая контрольная работа</b>	1	1		13.05.25	Библиотека ЦОК <a href="https://m.edsoo.ru/7f411da6">https://m.edsoo.ru/7f411da6</a>
159	Правописание глаголов	1			14.05.25	Библиотека ЦОК <a href="https://m.edsoo.ru/7f411da6">https://m.edsoo.ru/7f411da6</a>
160	Резервный урок по разделу морфология: отработка темы. Диктант	1			15.05.25	Библиотека ЦОК <a href="https://m.edsoo.ru/7f411da6">https://m.edsoo.ru/7f411da6</a>
161	Части речи: систематизация изученного в 3 классе	1			16.05.25	Библиотека ЦОК <a href="https://m.edsoo.ru/7f410de8">https://m.edsoo.ru/7f410de8</a>
162	Части речи: обобщение. Подробное изложение повествовательного текста	1			19.05.25	Библиотека ЦОК <a href="https://m.edsoo.ru/7f410de8">https://m.edsoo.ru/7f410de8</a>
163	Резервный урок по разделу морфология: проверочная работа	1			20.05.25	Библиотека ЦОК <a href="https://m.edsoo.ru/7f410de8">https://m.edsoo.ru/7f410de8</a>
164	Наблюдение за связью предложений в тексте с помощью союзов и, а, но. Корректирование текста с нарушенным порядком абзацев	1			21.05.25	Библиотека ЦОК <a href="https://m.edsoo.ru/7f410de8">https://m.edsoo.ru/7f410de8</a>
165	Повторяем правописание слов с изученными в 1-3 классах орфограммами в корне, приставках, окончаниях	1			22.05.25	Библиотека ЦОК <a href="https://m.edsoo.ru/7f411da6">https://m.edsoo.ru/7f411da6</a>
166	Повторяем правописание слов с	1			23.05.25	Библиотека ЦОК

	изученными в 1-3 классах орфограммами					<a href="https://m.edsoo.ru/7f411da6">https://m.edsoo.ru/7f411da6</a>
167	Резервный урок по разделу орфография: отработка орфограмм, вызывающих трудности	1			24.05.25	Библиотека ЦОК <a href="https://m.edsoo.ru/7f411da6">https://m.edsoo.ru/7f411da6</a>
168	Резервный урок по разделу орфография: отработка орфограмм, вызывающих трудности	1			25.05.25	Библиотека ЦОК <a href="https://m.edsoo.ru/7f411da6">https://m.edsoo.ru/7f411da6</a>
169	Резервный урок по разделу орфография: проверочная работа "Чему мы научились на уроках правописания в 3 классе"	1	1		26.05.25	Библиотека ЦОК <a href="https://m.edsoo.ru/7f411da6">https://m.edsoo.ru/7f411da6</a>
170	Как помочь вести диалог человеку, для которого русский язык не является родным	1			26.05.25	Библиотека ЦОК <a href="https://m.edsoo.ru/7f411da6">https://m.edsoo.ru/7f411da6</a>
ОБЩЕЕ КОЛИЧЕСТВО ЧАСОВ ПО ПРОГРАММЕ		170	5	0		

#### 4 КЛАСС

№ п/п	Тема урока	Количество часов	Дата	Электронные
-------	------------	------------------	------	-------------

		Всего	Контрольные работы	Практические работы	изучения	цифровые образовательные ресурсы
1	Русский язык как язык межнационального общения. Наша речь и наш язык	1			02.09.24	Библиотека ЦОК <a href="https://m.edsoo.ru/f8434f36">https://m.edsoo.ru/f8434f36</a>
2	Текст: тема и основная мысль. Текст и его план	1			03.09.24.	Библиотека ЦОК <a href="https://m.edsoo.ru/f843565c">https://m.edsoo.ru/f843565c</a>
3	Текст: заголовок	1			04.09.24	Библиотека ЦОК <a href="https://m.edsoo.ru/f843565c">https://m.edsoo.ru/f843565c</a>
4	Текст. План текста	1			05.09.24	Библиотека ЦОК <a href="https://m.edsoo.ru/f84452d2">https://m.edsoo.ru/f84452d2</a>
5	Текст. Структура текста. Составление текста (сказки) по его началу	1			06.09.24	Библиотека ЦОК <a href="https://m.edsoo.ru/f84452d2">https://m.edsoo.ru/f84452d2</a>
6	Вспоминаем типы текстов	1			09.09.24	Библиотека ЦОК <a href="https://m.edsoo.ru/fa251adc">https://m.edsoo.ru/fa251adc</a> , <a href="https://m.edsoo.ru/fa251d48">https://m.edsoo.ru/fa251d48</a>
7	Различаем тексты-повествования, тексты-описания и тексты-рассуждения	1			10.09.24	Библиотека ЦОК <a href="https://m.edsoo.ru/f843585a">https://m.edsoo.ru/f843585a</a> , <a href="https://m.edsoo.ru/f843617e">https://m.edsoo.ru/f843617e</a> , <a href="https://m.edsoo.ru/f8437a56">https://m.edsoo.ru/f8437a56</a>
8	Текст. Образные языковые средства	1			11.09.24	Библиотека ЦОК <a href="https://m.edsoo.ru/f8443586">https://m.edsoo.ru/f8443586</a>
9	Подбираем заголовки, отражающие тему или основную мысль текста	1			12.09.24	Библиотека ЦОК <a href="https://m.edsoo.ru/fa251adc">https://m.edsoo.ru/fa251adc</a> , <a href="https://m.edsoo.ru/fa251d48">https://m.edsoo.ru/fa251d48</a>
10	<b>Входной контрольный диктант</b>	1	1		13.09.24	Библиотека ЦОК

						<a href="https://m.edsoo.ru/f8443a04">https://m.edsoo.ru/f8443a04</a>
11	Виды предложений по цели высказывания: повествовательные, вопросительные и побудительные	1			16.09.24	Библиотека ЦОК <a href="https://m.edsoo.ru/f8435af8">https://m.edsoo.ru/f8435af8</a>
12	Виды предложений по эмоциональной окраске: восклицательные и невосклицательные	1			17.09.24	Библиотека ЦОК <a href="https://m.edsoo.ru/f8435af8">https://m.edsoo.ru/f8435af8</a>
13	Резервный урок по разделу синтаксис: отработка темы "Предложения с обращениями"	1			18.09.24	Библиотека ЦОК <a href="https://m.edsoo.ru/fa251adc">https://m.edsoo.ru/fa251adc</a> , <a href="https://m.edsoo.ru/fa251d48">https://m.edsoo.ru/fa251d48</a>
14	Распространенные и нераспространенные предложения	1			19.09.24	Библиотека ЦОК <a href="https://m.edsoo.ru/f8435c42">https://m.edsoo.ru/f8435c42</a>
15	Словосочетание	1			20.09.24	Библиотека ЦОК <a href="https://m.edsoo.ru/f84359a4">https://m.edsoo.ru/f84359a4</a>
16	Связь слов в словосочетании	1			23.09.24	Библиотека ЦОК <a href="https://m.edsoo.ru/fa251244">https://m.edsoo.ru/fa251244</a>
17	Связь между словами в предложении (при помощи смысловых вопросов)	1			24.09.24	Библиотека ЦОК <a href="https://m.edsoo.ru/f8436034">https://m.edsoo.ru/f8436034</a>
18	Связь слов в словосочетании: обобщение	1			25.09.24	Библиотека ЦОК <a href="https://m.edsoo.ru/fa2513de">https://m.edsoo.ru/fa2513de</a>
19	Предложение и словосочетание: сходство и различие. Тренинг	1			26.09.24	Библиотека ЦОК <a href="https://m.edsoo.ru/f84359a4">https://m.edsoo.ru/f84359a4</a>
20	Учимся пересказывать: подробный письменный пересказ текста. Изложение	1			27.09.24	Библиотека ЦОК <a href="https://m.edsoo.ru/f8441466">https://m.edsoo.ru/f8441466</a>
21	Повторение: слово, сочетание слов	1			30.09.24	Библиотека ЦОК



	(словосочетание) и предложение. Тренинг					<a href="https://m.edsoo.ru/fa251244">https://m.edsoo.ru/fa251244</a>
22	Предложения с однородными членами: без союзов, с союзами а, но, с одиночным союзом и	1			01.10.24	Библиотека ЦОК <a href="https://m.edsoo.ru/f8438e60">https://m.edsoo.ru/f8438e60</a>
23	Интонация перечисления в предложениях с однородными членами	1			02.10.24	Библиотека ЦОК <a href="https://m.edsoo.ru/f8438e60">https://m.edsoo.ru/f8438e60</a>
24	Знаки препинания в предложениях с однородными членами, соединёнными союзами	1			03.10.24	Библиотека ЦОК <a href="https://m.edsoo.ru/f8439018">https://m.edsoo.ru/f8439018</a>
25	Знаки препинания в предложениях с однородными членами, соединёнными союзами	1			04.10.24	Библиотека ЦОК <a href="https://m.edsoo.ru/f8427ef8">https://m.edsoo.ru/f8427ef8</a>
26	Знаки препинания в предложениях с однородными членами, соединёнными союзами и, а, но	1			07.10.24	Библиотека ЦОК <a href="https://m.edsoo.ru/fa251adc">https://m.edsoo.ru/fa251adc</a> , <a href="https://m.edsoo.ru/fa251d48">https://m.edsoo.ru/fa251d48</a>
27	Знаки препинания в предложениях с однородными членами без союзов	1			08.10.24	Библиотека ЦОК <a href="https://m.edsoo.ru/f842809c">https://m.edsoo.ru/f842809c</a>
28	Знаки препинания в предложениях с однородными членами, соединёнными союзами и, а, но, и без союзов	1			09.10.24	Библиотека ЦОК <a href="https://m.edsoo.ru/f8439018">https://m.edsoo.ru/f8439018</a>
29	Резервный урок по разделу развитие речи: работаем с текстами. Написание текста по репродукции картины И. Левитана "Золотая осень"	1			10.10.24	Библиотека ЦОК <a href="https://m.edsoo.ru/f8445822">https://m.edsoo.ru/f8445822</a>

30	Запятая между однородными членами. Тренинг	1			11.10.24	Библиотека ЦОК <a href="https://m.edsoo.ru/f84391a8">https://m.edsoo.ru/f84391a8</a>
31	Запятая между однородными членами, соединенными союзом. Тренинг	1			14.10.24	Библиотека ЦОК <a href="https://m.edsoo.ru/f84391a8">https://m.edsoo.ru/f84391a8</a>
32	Простое и сложное предложение. Как отличить сложное предложение от простого предложения?	1			15.10.24	Библиотека ЦОК <a href="https://m.edsoo.ru/f844436e">https://m.edsoo.ru/f844436e</a>
33	Союз как часть речи	1			16.10.24	Библиотека ЦОК <a href="https://m.edsoo.ru/f84445f8">https://m.edsoo.ru/f84445f8</a>
34	Сложные предложения	1			17.10.24	Библиотека ЦОК <a href="https://m.edsoo.ru/f84444d6">https://m.edsoo.ru/f84444d6</a>
35	Сложные предложения с союзами и, а, но	1			18.10.24	Библиотека ЦОК <a href="https://m.edsoo.ru/f84448dc">https://m.edsoo.ru/f84448dc</a>
36	Союзы «и», «а», «но» в простых и сложных предложениях	1			21.10.24	Библиотека ЦОК <a href="https://m.edsoo.ru/fa251adc">https://m.edsoo.ru/fa251adc</a> , <a href="https://m.edsoo.ru/fa251d48">https://m.edsoo.ru/fa251d48</a>
37	Наблюдаем за знаками препинания в сложном предложении, состоящем из двух простых	1			22.10.24	Библиотека ЦОК <a href="https://m.edsoo.ru/f8444ada">https://m.edsoo.ru/f8444ada</a>
38	<b>Контрольный диктант №2</b>	1			23.10.24	Библиотека ЦОК <a href="https://m.edsoo.ru/f8444bfc">https://m.edsoo.ru/f8444bfc</a>
39	Пробуем ставить знаки препинания в сложном предложении, состоящем из двух простых	1			24.10.24	Библиотека ЦОК <a href="https://m.edsoo.ru/f8444f3a">https://m.edsoo.ru/f8444f3a</a>
40	Сложные предложения без союзов. Тренинг	1			25.10.24	Библиотека ЦОК <a href="https://m.edsoo.ru/f84453f4">https://m.edsoo.ru/f84453f4</a>

41	Предложения с прямой речью после слов автора	1			05.11.24	Библиотека ЦОК <a href="https://m.edsoo.ru/f84456e2">https://m.edsoo.ru/f84456e2</a>
42	Наблюдение за знаками препинания в предложении с прямой речью после слов автора	1	1		06.11.27	Библиотека ЦОК <a href="https://m.edsoo.ru/f84391a8">https://m.edsoo.ru/f84391a8</a>
43	Резервный урок по разделу синтаксис: повторяем всё, что узнали о синтаксисе	1			07.11.24	Библиотека ЦОК <a href="https://m.edsoo.ru/f843876c">https://m.edsoo.ru/f843876c</a>
44	Повторяем лексику: наблюдаем за использованием в речи устаревших слов. О происхождении слов. Заимствованные слова	1			08.11.24	Библиотека ЦОК <a href="https://m.edsoo.ru/f8436656">https://m.edsoo.ru/f8436656</a>
45	Повторяем лексику: наблюдаем за использованием в речи синонимов, антонимов, омонимов. Слово и его значение. Многозначные слова	1			11.11.24	Библиотека ЦОК <a href="https://m.edsoo.ru/f8436818">https://m.edsoo.ru/f8436818</a>
46	Сочинение как вид письменной работы. Написание сочинения по своим наблюдениям	1			12.11.24	Библиотека ЦОК <a href="https://m.edsoo.ru/f84274ee">https://m.edsoo.ru/f84274ee</a>
47	Наблюдаем за использованием в речи фразеологизмов	1			13.11.24	Библиотека ЦОК <a href="https://m.edsoo.ru/f843698a">https://m.edsoo.ru/f843698a</a>
48	Учимся понимать фразеологизмы	1			14.11.24	Библиотека ЦОК <a href="https://m.edsoo.ru/fa251adc">https://m.edsoo.ru/fa251adc</a> , <a href="https://m.edsoo.ru/fa251d48">https://m.edsoo.ru/fa251d48</a>
49	Учимся использовать фразеологизмы	1			15.11.24	Библиотека ЦОК <a href="https://m.edsoo.ru/fa251adc">https://m.edsoo.ru/fa251adc</a> , <a href="https://m.edsoo.ru/fa251d48">https://m.edsoo.ru/fa251d48</a>
50	Повторяем состав слова	1			18.11.24	Библиотека ЦОК <a href="https://m.edsoo.ru/f8436b10">https://m.edsoo.ru/f8436b10</a>

51	Основа слова	1			19.11.24	Библиотека ЦОК <a href="https://m.edsoo.ru/f8436caa">https://m.edsoo.ru/f8436caa</a>
52	Неизменяемые слова: состав слова. Выделение в словах окончания, корня, приставки, суффикса	1			20.11.24	Библиотека ЦОК <a href="https://m.edsoo.ru/f8436ffc">https://m.edsoo.ru/f8436ffc</a>
53	Отрабатываем разбор слова по составу	1			21.11.24	Библиотека ЦОК <a href="https://m.edsoo.ru/f8445a70">https://m.edsoo.ru/f8445a70</a>
54	Правописание суффиксов имён существительных. Правописание приставок и суффиксов	1			22.11.24	Библиотека ЦОК <a href="https://m.edsoo.ru/fa251adc">https://m.edsoo.ru/fa251adc</a> , <a href="https://m.edsoo.ru/fa251d48">https://m.edsoo.ru/fa251d48</a>
55	Правила правописания, изученные в 1-3 классах. Правописание безударных гласных в корне слова. Правописание парных по глухости-звонкости согласных звуков в корне слова	1			25.11.24	Библиотека ЦОК <a href="https://m.edsoo.ru/f84378da">https://m.edsoo.ru/f84378da</a>
56	Повторение правил правописания, изученных в 1—3 классах. Правописание непроизносимых согласных. Правописание слов с удвоенными согласными. Правописание слов с буквами Ъ и Ь	1			26.11.24	Библиотека ЦОК <a href="https://m.edsoo.ru/fa251adc">https://m.edsoo.ru/fa251adc</a> , <a href="https://m.edsoo.ru/fa251d48">https://m.edsoo.ru/fa251d48</a>
57	Обобщение: самостоятельные и служебные части речи	1			27.11.24	Библиотека ЦОК <a href="https://m.edsoo.ru/f84383ca">https://m.edsoo.ru/f84383ca</a>
58	Наречие: значение, вопросы, употребление в речи	1			28.11.24	Библиотека ЦОК <a href="https://m.edsoo.ru/f844304a">https://m.edsoo.ru/f844304a</a>
59	Как образуются наречия. Виды наречий (наблюдение)	1			29.11.24	Библиотека ЦОК <a href="https://m.edsoo.ru/f8443180">https://m.edsoo.ru/f8443180</a>

60	Наречие: обобщение знаний	1			02.12.24	Библиотека ЦОК <a href="https://m.edsoo.ru/f8443298">https://m.edsoo.ru/f8443298</a>
61	Значение наиболее употребляемых суффиксов изученных частей речи. Состав неизменяемых слов	1			03.12.24	Библиотека ЦОК <a href="https://m.edsoo.ru/fa251adc">https://m.edsoo.ru/fa251adc</a> , <a href="https://m.edsoo.ru/fa251d48">https://m.edsoo.ru/fa251d48</a>
62	Резервный урок по разделу морфология: отработка темы "Имя существительное": Как определить падеж имени существительного? Признаки падежных форм имен существительных	1			04.12.24	Библиотека ЦОК <a href="https://m.edsoo.ru/f8439a86">https://m.edsoo.ru/f8439a86</a>
63	Несклоняемые имена существительные	1			05.12.24	Библиотека ЦОК <a href="https://m.edsoo.ru/f8439ff4">https://m.edsoo.ru/f8439ff4</a>
64	Имена существительные 1, 2, 3--го склонения	1			06.12.24	Библиотека ЦОК <a href="https://m.edsoo.ru/f8439e64">https://m.edsoo.ru/f8439e64</a>
65	Падежные окончания имен существительных 1-го склонения	1			09.12.24	Библиотека ЦОК <a href="https://m.edsoo.ru/f84371d2">https://m.edsoo.ru/f84371d2</a>
66	Резервный урок по разделу развитие речи: работаем с текстами. Составление текста по репродукции картины А. Пластова "Первый снег"	1			10.12.24	Библиотека ЦОК <a href="https://m.edsoo.ru/fa251adc">https://m.edsoo.ru/fa251adc</a> , <a href="https://m.edsoo.ru/fa251d48">https://m.edsoo.ru/fa251d48</a>
67	Падежные окончания имен существительных 2-го склонения	1			11.12.24	Библиотека ЦОК <a href="https://m.edsoo.ru/f8437344">https://m.edsoo.ru/f8437344</a>
68	Падежные окончания имен существительных 3-го склонения	1			12.12.24	Библиотека ЦОК <a href="https://m.edsoo.ru/f84374ac">https://m.edsoo.ru/f84374ac</a>
69	Мониторинговая работа за 1 полугодие	1			13.12.24	Библиотека ЦОК <a href="https://m.edsoo.ru/fa251adc">https://m.edsoo.ru/fa251adc</a> ,

						<a href="https://m.edsoo.ru/fa251d48">https://m.edsoo.ru/fa251d48</a>
70	Особенности падежных окончаний имён существительных в родительном и винительном падеже	1			16.12.24	Библиотека ЦОК <a href="https://m.edsoo.ru/f843a800">https://m.edsoo.ru/f843a800</a>
71	Правописание падежных окончаний имён существительных 1 склонения	1			17.12.24	Библиотека ЦОК <a href="https://m.edsoo.ru/f84371d2">https://m.edsoo.ru/f84371d2</a>
72	Правописание падежных окончаний имён существительных 2 склонения	1			18.12.24	Библиотека ЦОК <a href="https://m.edsoo.ru/f8437344">https://m.edsoo.ru/f8437344</a>
73	Правописание падежных окончаний имён существительных 3 склонения	1			19.12.24	Библиотека ЦОК <a href="https://m.edsoo.ru/f84374ac">https://m.edsoo.ru/f84374ac</a>
74	Правописание падежных окончаний имён существительных в родительном и винительном падеже	1			20.12.24	Библиотека ЦОК <a href="https://m.edsoo.ru/fa251adc">https://m.edsoo.ru/fa251adc</a> , <a href="https://m.edsoo.ru/fa251d48">https://m.edsoo.ru/fa251d48</a>
75	Правописание падежных окончаний имён существительных в дательном и предложном падеже	1			23.12.24	Библиотека ЦОК <a href="https://m.edsoo.ru/fa251adc">https://m.edsoo.ru/fa251adc</a> , <a href="https://m.edsoo.ru/fa251d48">https://m.edsoo.ru/fa251d48</a>
76	Правописание падежных окончаний имён существительных в творительном падеже	1			24.12.24	Библиотека ЦОК <a href="https://m.edsoo.ru/f843a2c4">https://m.edsoo.ru/f843a2c4</a>
77	Правописание безударных падежных окончаний имен существительных во множественном числе	1			25.12.24	Библиотека ЦОК <a href="https://m.edsoo.ru/f843a67a">https://m.edsoo.ru/f843a67a</a>

78	Падежные окончания имён существительных множественного числа в дательном, творительном, предложном падежах	1			26.12.24	Библиотека ЦОК <a href="https://m.edsoo.ru/f843a95e">https://m.edsoo.ru/f843a95e</a>
79	<b>Контрольный диктант №3</b>	1			09.01.25	Библиотека ЦОК <a href="https://m.edsoo.ru/f8437768">https://m.edsoo.ru/f8437768</a>
80	Безударные падежные окончания имён существительных: систематизация	1			10.01.25	Библиотека ЦОК <a href="https://m.edsoo.ru/f8437c72">https://m.edsoo.ru/f8437c72</a>
81	Безударные падежные окончания имён существительных: обобщение	1			13.01.25	Библиотека ЦОК <a href="https://m.edsoo.ru/f843ac10">https://m.edsoo.ru/f843ac10</a>
82	Морфологический разбор имени существительного	1	1		14.01.25	Библиотека ЦОК <a href="https://m.edsoo.ru/f843aabc">https://m.edsoo.ru/f843aabc</a>
83	Резервный урок по разделу орфография: Правописание безударных падежных окончаний имён существительных в единственном числе	1			15.01.25	Библиотека ЦОК <a href="https://m.edsoo.ru/f843a152">https://m.edsoo.ru/f843a152</a>
84	Правописание безударных падежных окончаний имен существительных во множественном числе	1			16.01.25	Библиотека ЦОК <a href="https://m.edsoo.ru/f843760a">https://m.edsoo.ru/f843760a</a>
85	Пишем подробный пересказ текста. Изложение	1			17.01.25	Библиотека ЦОК <a href="https://m.edsoo.ru/f84401e2">https://m.edsoo.ru/f84401e2</a>
86	Имя прилагательное. Значение и употребление имён прилагательных	1			20.01.25	Библиотека ЦОК <a href="https://m.edsoo.ru/f843ad5a">https://m.edsoo.ru/f843ad5a</a>
87	Зависимость формы имени	1			21.01.25	Библиотека ЦОК

	прилагательного от формы имени существительного. Род и число имен прилагательных					<a href="https://m.edsoo.ru/f843ae9a">https://m.edsoo.ru/f843ae9a</a> , <a href="https://m.edsoo.ru/f843afda">https://m.edsoo.ru/f843afda</a>
88	Пишем сжатый пересказ текста	1			22.01.25	Библиотека ЦОК <a href="https://m.edsoo.ru/fa251adc">https://m.edsoo.ru/fa251adc</a> , <a href="https://m.edsoo.ru/fa251d48">https://m.edsoo.ru/fa251d48</a>
89	Склонение имен прилагательных	1			23.01.25	Библиотека ЦОК <a href="https://m.edsoo.ru/f843b818">https://m.edsoo.ru/f843b818</a>
90	Правописание падежных окончаний имён прилагательных	1			24.01.25	Библиотека ЦОК <a href="https://m.edsoo.ru/f8438122">https://m.edsoo.ru/f8438122</a>
91	Правописание падежных окончаний имён прилагательных в единственном числе	1			27.01.25	Библиотека ЦОК <a href="https://m.edsoo.ru/f843bac0">https://m.edsoo.ru/f843bac0</a> , <a href="https://m.edsoo.ru/f843bc28">https://m.edsoo.ru/f843bc28</a>
92	Редактируем предложенный текст. Работа с деформированными предложениями и текстом	1			28.01.25	Библиотека ЦОК <a href="https://m.edsoo.ru/f843966c">https://m.edsoo.ru/f843966c</a>
93	Особенности склонения имён прилагательных во множественном числе	1			29.01.25	Библиотека ЦОК <a href="https://m.edsoo.ru/f843c984">https://m.edsoo.ru/f843c984</a>
94	Правописание падежных окончаний имён прилагательных во множественном числе	1			30.01.25	Библиотека ЦОК <a href="https://m.edsoo.ru/f843c7c2">https://m.edsoo.ru/f843c7c2</a>
95	Пишем сочинение-описание на тему. Составление сравнительного описания на заданную тему по данному началу	1			31.01.25	Библиотека ЦОК <a href="https://m.edsoo.ru/f843b67e">https://m.edsoo.ru/f843b67e</a>
96	Морфологический разбор имени прилагательного	1			03.02.25	Библиотека ЦОК <a href="https://m.edsoo.ru/f843caec">https://m.edsoo.ru/f843caec</a>



97	Безударные падежные окончания имён прилагательных: систематизация	1			04.02.25	Библиотека ЦОК <a href="https://m.edsoo.ru/f843c42a">https://m.edsoo.ru/f843c42a</a>
98	Безударные падежные окончания имён прилагательных: обобщение	1			05.02.25	Библиотека ЦОК <a href="https://m.edsoo.ru/f843c42a">https://m.edsoo.ru/f843c42a</a>
99	Можно ли по-разному читать один и тот же текст? Сравнение художественного и научного описания	1			06.02.25	Библиотека ЦОК <a href="https://m.edsoo.ru/f843f67a">https://m.edsoo.ru/f843f67a</a>
100	Резервный урок по разделу морфология: Отработка темы "Имя прилагательное"	1			07.02.25	Библиотека ЦОК <a href="https://m.edsoo.ru/f8438276">https://m.edsoo.ru/f8438276</a>
101	Чем изучающее чтение отличается от ознакомительного чтения. Написание текста по репродукции картины И. Грабаря "Февральская лазурь"	1			10.02.25	Библиотека ЦОК <a href="https://m.edsoo.ru/f843617e">https://m.edsoo.ru/f843617e</a>
102	Нормы речевого этикета	1			11.02.25	Библиотека ЦОК <a href="https://m.edsoo.ru/f843508a">https://m.edsoo.ru/f843508a</a>
103	Правописание имён прилагательных: падежные окончания	1			12.02.25	Библиотека ЦОК <a href="https://m.edsoo.ru/fa251adc">https://m.edsoo.ru/fa251adc</a> , <a href="https://m.edsoo.ru/fa251d48">https://m.edsoo.ru/fa251d48</a>
104	Резервный урок по разделу орфография: Правописание падежных окончаний имен прилагательных в единственном и множественном числе. Повторение	1			13.02.25	Библиотека ЦОК <a href="https://m.edsoo.ru/fa251adc">https://m.edsoo.ru/fa251adc</a> , <a href="https://m.edsoo.ru/fa251d48">https://m.edsoo.ru/fa251d48</a>
105	Местоимение. Личные местоимения	1			14.02.25	Библиотека ЦОК <a href="https://m.edsoo.ru/f843cc40">https://m.edsoo.ru/f843cc40</a>

106	Личные местоимения 1-го и 3-го лица единственного и множественного числа. Склонение личных местоимений 1-го и 2-го лица	1			17.02.25	Библиотека ЦОК <a href="https://m.edsoo.ru/7f411da6">https://m.edsoo.ru/7f411da6</a>
107	Склонение личных местоимений. Склонение личных местоимений 3-го лица	1			18.02.25	Библиотека ЦОК <a href="https://m.edsoo.ru/7f411da6">https://m.edsoo.ru/7f411da6</a>
108	Пишем текст по предложенному плану	1			19.02.25	Библиотека ЦОК <a href="https://m.edsoo.ru/7f411da6">https://m.edsoo.ru/7f411da6</a>
109	Правописание личных местоимений. Написание личных местоимений с предлогами	1			20.02.25	Библиотека ЦОК <a href="https://m.edsoo.ru/7f411da6">https://m.edsoo.ru/7f411da6</a>
110	Особенности диалога. Составление текста по рисунку с включением диалога. Инсценировка диалога. Составление диалога по данным условиям	1			21.02.25	Библиотека ЦОК <a href="https://m.edsoo.ru/7f411da6">https://m.edsoo.ru/7f411da6</a>
111	Резервный урок по разделу морфология: тема "Использование местоимений для устранения неоправданного повтора слов в тексте"	1			24.02.25	Библиотека ЦОК <a href="https://m.edsoo.ru/7f411da6">https://m.edsoo.ru/7f411da6</a>
112	Раздельное написание личных местоимений с предлогами. Тренинг	1			25.02.25	Библиотека ЦОК <a href="https://m.edsoo.ru/7f411da6">https://m.edsoo.ru/7f411da6</a>
113	Вспоминаем, как написать письмо, поздравительную открытку, объявление. Письмо. Написание	1			26.02.25	Библиотека ЦОК <a href="https://m.edsoo.ru/7f410de8">https://m.edsoo.ru/7f410de8</a>

	поздравления к празднику 8 марта. Подбор и составление объявлений для стенной газеты					
114	Глагол как часть речи	1			27.02.25	Библиотека ЦОК <a href="https://m.edsoo.ru/7f410de8">https://m.edsoo.ru/7f410de8</a>
115	Различение глаголов, отвечающих на вопросы «что делать?» и «что сделать?»	1			28.02.25	Библиотека ЦОК <a href="https://m.edsoo.ru/7f410de8">https://m.edsoo.ru/7f410de8</a>
116	Неопределенная форма глагола	1			03.03.25	Библиотека ЦОК <a href="https://m.edsoo.ru/7f410de8">https://m.edsoo.ru/7f410de8</a>
117	Пишем сочинение-отзыв по репродукции картины	1			04.03.25	Библиотека ЦОК <a href="https://m.edsoo.ru/7f410de8">https://m.edsoo.ru/7f410de8</a>
118	Настоящее время глагола	1			05.03.25	Библиотека ЦОК <a href="https://m.edsoo.ru/7f410de8">https://m.edsoo.ru/7f410de8</a>
119	Прошедшее время глагола	1			06.03.25	Библиотека ЦОК <a href="https://m.edsoo.ru/7f410de8">https://m.edsoo.ru/7f410de8</a>
120	Будущее время глагола	1			07.03.25	Библиотека ЦОК <a href="https://m.edsoo.ru/7f410de8">https://m.edsoo.ru/7f410de8</a>
121	Настоящее, прошедшее и будущее время глагола	1			10.03.25	Библиотека ЦОК <a href="https://m.edsoo.ru/7f411da6">https://m.edsoo.ru/7f411da6</a>
122	<b>Контрольный диктант №4</b>	1	1		11.03.25	Библиотека ЦОК <a href="https://m.edsoo.ru/7f411da6">https://m.edsoo.ru/7f411da6</a>
123	Речь: диалогическая и монологическая	1			12.03.25	Библиотека ЦОК <a href="https://m.edsoo.ru/7f411da6">https://m.edsoo.ru/7f411da6</a>
124	Особенности разбора глаголов по составу	1			13.03.25	Библиотека ЦОК <a href="https://m.edsoo.ru/7f411da6">https://m.edsoo.ru/7f411da6</a>
125	Глагол в словосочетании	1			14.03.25	Библиотека ЦОК <a href="https://m.edsoo.ru/7f411da6">https://m.edsoo.ru/7f411da6</a>

126	Глагол в предложении	1			17.03.25	Библиотека ЦОК <a href="https://m.edsoo.ru/7f411da6">https://m.edsoo.ru/7f411da6</a>
127	Спряжение глаголов: изменение по лицам и числам	1			18.03.25	Библиотека ЦОК <a href="https://m.edsoo.ru/7f411da6">https://m.edsoo.ru/7f411da6</a>
128	Глаголы 2-го лица настоящего и будущего времени в единственном числе	1			19.03.25	Библиотека ЦОК <a href="https://m.edsoo.ru/7f411da6">https://m.edsoo.ru/7f411da6</a>
129	Мягкий знак после шипящих на конце глаголов в форме 2-го лица единственного числа	1			20.03.25	Библиотека ЦОК <a href="https://m.edsoo.ru/7f410de8">https://m.edsoo.ru/7f410de8</a>
130	Отрабатываем правописание глаголов в форме 2-го лица единственного числа	1			21.03.25	Библиотека ЦОК <a href="https://m.edsoo.ru/7f410de8">https://m.edsoo.ru/7f410de8</a>
131	I и II спряжение глаголов	1			24.03.25	Библиотека ЦОК <a href="https://m.edsoo.ru/7f410de8">https://m.edsoo.ru/7f410de8</a>
132	Личные формы глагола	1			25.03.25	Библиотека ЦОК <a href="https://m.edsoo.ru/7f410de8">https://m.edsoo.ru/7f410de8</a>
133	Личные окончания глаголов I и II спряжения	1			04.04.25	Библиотека ЦОК <a href="https://m.edsoo.ru/7f410de8">https://m.edsoo.ru/7f410de8</a>
134	Способы определения I и II спряжения глаголов	1			07.04.25	Библиотека ЦОК <a href="https://m.edsoo.ru/7f410de8">https://m.edsoo.ru/7f410de8</a>
135	Отработка способов определения I и II спряжения глаголов	1			08.04.25	Библиотека ЦОК <a href="https://m.edsoo.ru/7f410de8">https://m.edsoo.ru/7f410de8</a>
136	Отрабатываем правило определения спряжения глаголов с безударными личными окончаниями	1	1		09.04.25	Библиотека ЦОК <a href="https://m.edsoo.ru/7f410de8">https://m.edsoo.ru/7f410de8</a>
137	Отрабатываем правописание безударных личных окончаний	1			10.04.25	Библиотека ЦОК <a href="https://m.edsoo.ru/7f411da6">https://m.edsoo.ru/7f411da6</a>

	глаголов-исключений					
138	Правописание безударных личных окончаний глаголов	1			11.04.25	Библиотека ЦОК <a href="https://m.edsoo.ru/7f411da6">https://m.edsoo.ru/7f411da6</a>
139	Отрабатываем правописание безударных личных окончаний глаголов	1			14.04.25	Библиотека ЦОК <a href="https://m.edsoo.ru/7f411da6">https://m.edsoo.ru/7f411da6</a>
140	<b>ВПП</b>	1			15.04.25	Библиотека ЦОК <a href="https://m.edsoo.ru/7f411da6">https://m.edsoo.ru/7f411da6</a>
141	Безударные личные окончания глаголов: трудные случаи	1			16.04.25	Библиотека ЦОК <a href="https://m.edsoo.ru/7f411da6">https://m.edsoo.ru/7f411da6</a>
142	Отрабатываем трудные случаи написания безударных личных окончаний глаголов	1			17.04.25	Библиотека ЦОК <a href="https://m.edsoo.ru/7f411da6">https://m.edsoo.ru/7f411da6</a>
143	Резервный урок по разделу морфология: Что такое возвратные глаголы?	1			18.04.25	Библиотека ЦОК <a href="https://m.edsoo.ru/7f411da6">https://m.edsoo.ru/7f411da6</a>
144	Правописание глаголов на -ться и –тся	1			21.04.25	Библиотека ЦОК <a href="https://m.edsoo.ru/7f411da6">https://m.edsoo.ru/7f411da6</a>
145	Отрабатываем правописание глаголов на -ться и –тся	1			22.04.25	Библиотека ЦОК <a href="https://m.edsoo.ru/7f410de8">https://m.edsoo.ru/7f410de8</a>
146	Частица НЕ, её значение (повторение)	1			23.04.25	Библиотека ЦОК <a href="https://m.edsoo.ru/7f410de8">https://m.edsoo.ru/7f410de8</a>
147	Безударные личные окончания глаголов: систематизация	1			24.04.25	Библиотека ЦОК <a href="https://m.edsoo.ru/7f410de8">https://m.edsoo.ru/7f410de8</a>
148	<b>Контрольный диктант №5</b>	1			25.04.25	Библиотека ЦОК <a href="https://m.edsoo.ru/7f410de8">https://m.edsoo.ru/7f410de8</a>
149	Безударные личные окончания глаголов: обобщение	1			28.04.25	Библиотека ЦОК <a href="https://m.edsoo.ru/7f410de8">https://m.edsoo.ru/7f410de8</a>

150	Правописание глаголов в прошедшем времени	1			29.04.25	Библиотека ЦОК <a href="https://m.edsoo.ru/7f410de8">https://m.edsoo.ru/7f410de8</a>
151	Отрабатываем правописание суффиксов и окончаний глаголов в прошедшем времени	1			30.04.25	Библиотека ЦОК <a href="https://m.edsoo.ru/7f410de8">https://m.edsoo.ru/7f410de8</a>
152	Морфологический разбор глагола	1			02.05.25	Библиотека ЦОК <a href="https://m.edsoo.ru/7f410de8">https://m.edsoo.ru/7f410de8</a>
153	Обобщение знаний о глаголе	1			05.05.25	Библиотека ЦОК <a href="https://m.edsoo.ru/7f411da6">https://m.edsoo.ru/7f411da6</a>
154	Глагол: систематизация знаний	1			06.05.25	Библиотека ЦОК <a href="https://m.edsoo.ru/7f411da6">https://m.edsoo.ru/7f411da6</a>
155	Резервный урок по разделу морфология: Глагол. Отработка материала	1			07.05.25	Библиотека ЦОК <a href="https://m.edsoo.ru/7f411da6">https://m.edsoo.ru/7f411da6</a>
156	Резервный урок по разделу морфология: Отработка темы "Глагол"	1			08.05.25	Библиотека ЦОК <a href="https://m.edsoo.ru/7f411da6">https://m.edsoo.ru/7f411da6</a>
157	Резервный урок по разделу морфология: Проверь себя	1			12.05.25	Библиотека ЦОК <a href="https://m.edsoo.ru/7f411da6">https://m.edsoo.ru/7f411da6</a>
158	<b>Промежуточная аттестация Итоговая контрольная работа</b>	1	1		13.05.25	Библиотека ЦОК <a href="https://m.edsoo.ru/7f411da6">https://m.edsoo.ru/7f411da6</a>
159	Пишем подробный пересказ текста. Изложение	1			14.05.25	Библиотека ЦОК <a href="https://m.edsoo.ru/7f411da6">https://m.edsoo.ru/7f411da6</a>
160	Изученные правила правописания глаголов: систематизация	1			15.05.25	Библиотека ЦОК <a href="https://m.edsoo.ru/7f411da6">https://m.edsoo.ru/7f411da6</a>
161	Отрабатываем изученные правила правописания глаголов	1			16.05.25	Библиотека ЦОК <a href="https://m.edsoo.ru/7f410de8">https://m.edsoo.ru/7f410de8</a>
162	Как сделать текст интереснее.	1			19.05.25	Библиотека ЦОК

	Составление текста по репродукции карины И. Шишкина "Рожь"					<a href="https://m.edsoo.ru/7f410de8">https://m.edsoo.ru/7f410de8</a>
163	Наблюдаем за написанием разных частей речи	1			20.05.25	Библиотека ЦОК <a href="https://m.edsoo.ru/7f410de8">https://m.edsoo.ru/7f410de8</a>
164	Орфографический тренинг: правописание разных частей речи	1			21.05.25	Библиотека ЦОК <a href="https://m.edsoo.ru/7f410de8">https://m.edsoo.ru/7f410de8</a>
165	Резервный урок по разделу орфография: проверочная работа на тему "Безударные личные окончания глаголов"	1			22.05.25	Библиотека ЦОК <a href="https://m.edsoo.ru/7f411da6">https://m.edsoo.ru/7f411da6</a>
166	Учимся пересказывать: подробный устный пересказ текста	1			23.05.25	Библиотека ЦОК <a href="https://m.edsoo.ru/7f411da6">https://m.edsoo.ru/7f411da6</a>
167	Резервный урок по разделу развитие речи: проверочная работа	1			24.05.25	Библиотека ЦОК <a href="https://m.edsoo.ru/7f411da6">https://m.edsoo.ru/7f411da6</a>
168	Характеристика звуков русского языка. Звуки и буквы	1			25.05.25	Библиотека ЦОК <a href="https://m.edsoo.ru/7f411da6">https://m.edsoo.ru/7f411da6</a>
169	Звуко-буквенный разбор слова	1			26.05.25	Библиотека ЦОК <a href="https://m.edsoo.ru/7f411da6">https://m.edsoo.ru/7f411da6</a>
170	Звуко-буквенный разбор слова	1			26.05.25	Библиотека ЦОК <a href="https://m.edsoo.ru/7f411da6">https://m.edsoo.ru/7f411da6</a>
ОБЩЕЕ КОЛИЧЕСТВО ЧАСОВ ПО ПРОГРАММЕ		170	6	0		

# **УЧЕБНО-МЕТОДИЧЕСКОЕ ОБЕСПЕЧЕНИЕ ОБРАЗОВАТЕЛЬНОГО ПРОЦЕССА ОБЯЗАТЕЛЬНЫЕ УЧЕБНЫЕ МАТЕРИАЛЫ ДЛЯ УЧЕНИКА**

Русский язык

1. УМК «Школа России» Интерактивные таблицы к учебнику «Русская азбука», 1 класс, авт. В.Г. Горецкий.
2. УМК «Школа России» Электронное приложение к учебнику «Русский язык», 1-4 класс, тавт. В.П. Канакина, В.Г. Горецкий.

## **МЕТОДИЧЕСКИЕ МАТЕРИАЛЫ ДЛЯ УЧИТЕЛЯ**

Русский язык

1. УМК «Школа России» Интерактивные таблицы к учебнику «Русская азбука», 1 класс, авт. В.Г. Горецкий.
2. УМК «Школа России» Электронное приложение к учебнику «Русский язык», 1-4 класс, тавт. В.П. Канакина, В.Г. Горецкий.
3. «Методическое пособие с поурочными разработками: Русский язык 2 класс», авт. В.П. Канакина, Г.Н. Манасова.
4. Коллекция презентаций: «Орфографические пятиминутки» 1-2 класс, «Словарные слова» 3 класс, «Части речи» 3-4 класс, «Загадки с грядки» 1-4 класс, «Составь предложение» 3 класс, «Словарный диктант для уроков русского языка: животный мир» 2 класс.
5. Уроки Кирилла и Мефодия. Русский язык 1 класс

## **ЦИФРОВЫЕ ОБРАЗОВАТЕЛЬНЫЕ РЕСУРСЫ И РЕСУРСЫ СЕТИ**

### **ИНТЕРНЕТ**

1. Методические разработки уроков русского языка для 1-4 класса <http://nsportal.ru>
2. Методические разработки уроков русского языка для 1-4 класса <http://инфоурок.ru>
3. Методические разработка уроков русского языка для 1-4 класса <http://kopilurokov.ru>
4. Методические разработки уроков русского языка для 3 класса <https://multiurok.ru/>



## КОДИФИКАТОР

### планируемых результатов освоения основной образовательной программы начального общего образования по русскому языку для проведения процедур оценки учебных достижений обучающихся

Кодификатор планируемых результатов освоения основной образовательной программы начального общего образования по предмету «Русский язык» разработан на основе федерального государственного стандарта начального общего образования (приказ Министерства образования и науки РФ № 373 от 06.10.2009 г.) и с учетом Планируемых результатов начального общего образования по русскому языку<sup>1</sup> и Примерной программы начального общего образования по предмету «Русский язык»<sup>2</sup>.

Кодификатор состоит из двух разделов:

Раздел 1. Перечень планируемых результатов и умений, характеризующих их достижение, проверяемых в рамках процедуры оценки индивидуальных достижений обучающихся по русскому языку.

Раздел 2. Перечень элементов содержания, проверяемых в рамках процедуры оценки индивидуальных достижений обучающихся по предмету «Русский язык».

В первую часть кодификатора включены планируемые результаты блока «Выпускник научится», так как планируемые результаты блока «Выпускник получит возможность научиться» в соответствии с положениями ФГОС не подлежат итоговой оценке.

Раздел 1. Перечень планируемых результатов обучения

Код	Планируемые результаты обучения. Проверяемые умения
1	РАЗДЕЛ «ФОНЕТИКА И ГРАФИКА»
1.1	различать звуки и буквы
1.2	характеризовать звуки русского языка (гласные ударные/безударные; согласные твердые/мягкие, парные/непарные твердые и мягкие; согласные звонкие/глухие, парные/непарные звонкие и глухие)
1.3	знать последовательность букв в русском алфавите, пользоваться алфавитом для упорядочивания слов и поиска нужной информации
2	РАЗДЕЛ «СОСТАВ СЛОВА (МОРФЕМИКА)»
2.1	различать изменяемые и неизменяемые слова
2.2	различать родственные (однокоренные) слова и формы слова
2.3	находить в словах с однозначно выделяемыми морфемами окончание, корень, приставку, суффикс
2.4	различать родственные (однокоренные) слова и синонимы, родственные слова и слова с омонимичными корнями
3	РАЗДЕЛ «ЛЕКСИКА»
3.1	выявлять слова, значение которых требует уточнения
3.2	определять значение слова по тексту или уточнять с помощью толкового словаря
4	РАЗДЕЛ «МОРФОЛОГИЯ»
4.1	определять грамматические признаки имен существительных – род, число, падеж, склонение
4.2	определять грамматические признаки имен прилагательных – род, число, падеж
4.3	определять грамматические признаки глаголов – число, время, род (в

<sup>1</sup> Планируемые результаты начального общего образования / (Л.Л. Алексеева, С.В. Анащенкова, М.З. Биболотова и др.); под ред. Г.С. Ковалевой, О.Б. Логиновой – М.: Просвещение, 2011.

<sup>2</sup> Примерная основная образовательная программа образовательного учреждения. Начальная школа / [сост. Е.С. Савинов]. – 2-е изд., перераб. – М.: Просвещение, 2011.

	прошедшем времени), лицо (в настоящем и будущем времени), спряжение
4.4	находить в перечне слов или в тексте имена существительные, имена прилагательные, глаголы
5	РАЗДЕЛ «СИНТАКСИС»
5.1	различать предложение, словосочетание, слово
5.2	устанавливать при помощи смысловых вопросов связь между словами в словосочетании и предложении
5.3	классифицировать предложения по цели высказывания, находить повествовательные/побудительные/вопросительные предложения
5.4	определять восклицательную невосклицательную интонацию предложения
5.5	находить главные и второстепенные (без деления на виды) члены предложения
5.6	выделять предложения с однородными членами
6	РАЗДЕЛ «ОРФОГРАФИЯ И ПУНКТУАЦИЯ»
6.1	применять правила правописания (в объеме содержания курса)
6.2	определять (уточнять) написание слова по орфографическому словарю учебника
6.3	безошибочно списывать текст объемом 80–90 слов
6.4	писать под диктовку тексты объемом 75–80 слов в соответствии с изученными правилами правописания
6.5	проверять собственный и предложенный тексты, находить и исправлять орфографические и пунктуационные ошибки
7	РАЗДЕЛ «РАЗВИТИЕ РЕЧИ»
7.1	оценивать правильность (уместность) выбора языковых и неязыковых средств устного общения на уроке, в школе, в быту, со знакомыми и незнакомыми, с людьми разного возраста
7.2	соблюдать в повседневной жизни нормы речевого этикета и правила устного общения (умение слышать, точно реагировать на реплики, поддерживать разговор)
7.3	выражать собственное мнение, аргументировать его с учетом ситуации общения
7.4	самостоятельно озаглавливать текст
7.5	составлять план текста
7.6	сочинять письма, поздравительные открытки, записки и другие небольшие тексты для конкретных ситуаций общения

## Раздел 2. Перечень элементов содержания

Коды элементов содержания указаны курсивом, чтобы отличить их от кодов планируемых результатов обучения (ПРО). В правом столбце указаны коды ПРО, которые предусмотрены для указанных элементов содержания.

Код	Элементы содержания	Коды ПРО
1	Фонетика, графика и орфоэпия	
<i>1.1.</i>	Различение звуков и букв: буква как знак звука	1.1
<i>1.2.</i>	Различение гласных и согласных звуков	1.2
<i>1.3.</i>	Нахождение в слове ударных и безударных гласных звуков	1.2
<i>1.4.</i>	Различение качества согласных звуков	
	<i>1.4.1</i> Различение мягких и твёрдых согласных звуков	1.2
	<i>1.4.2</i> Различение звонких и глухих согласных звуков	1.2

1.5	Определение качественной характеристики звука		
	1.5.1	Характеристика «гласный-согласный»	1.2
	1.5.2	Характеристика «гласный ударный-гласный безударный»	1.2
	1.5.3	Характеристика «согласный твёрдый-согласный мягкий»	1.2
	1.5.4	Определение парных и непарных по твёрдости-мягкости согласных звуков	1.2
	1.5.5	Характеристика «согласный звонкий-согласный глухой»	1.2
	1.5.6	Определение парных и непарных по звонкости-глухости согласных звуков	1.2
1.6	Деление слов на слоги. Слог как минимальная произносительная единица		1.2
1.7	Ударение, произношение звуков и сочетаний звуков в соответствии с нормами современного русского литературного языка		1.2
1.8	Обозначение на письме твёрдости и мягкости согласных звуков. Использование на письме разделительных <i>ъ</i> и <i>ь</i>		1.2
1.9	Установление соотношения звукового и буквенного состава слова		
	1.9.1	Установление соотношения звукового и буквенного состава слова в словах типа <i>стол, конь</i>	1.2
	1.9.2	Установление соотношения звукового и буквенного состава слова в словах с гласными <i>е, ё, ю, я</i>	1.2
	1.9.3	Установление соотношения звукового и буквенного состава слова в словах с непроизносимыми согласными	1.2
1.10	Использование небуквенных графических средств		
	1.10.1	Использование пробела между словами	1.2
	1.10.2	Использование знака переноса	1.2
	1.10.3	Оформление абзаца	1.2
1.11	Знание алфавита: правильное название букв, знание их последовательности. Использование алфавита при работе со словарями, справочниками, каталогами		1.3
2	Состав слова (морфемика)		
2.1	Овладение понятием «родственные (однокоренные) слова»		
	2.1.1	Различение однокоренных слов и различных форм одного и того же слова	2.2
	2.1.2	Различение однокоренных слов и синонимов	2.4
	2.1.3	Различение однокоренных слов и слов с омонимичными корнями	2.4
2.2	Выделение в словах с однозначно выделяемыми морфемами окончания, корня, приставки, суффикса		2.3
2.3	Различение изменяемых и неизменяемых слов		2.1
3	Лексика		
3.1	Понимание слова как единства звучания и значения.		
3.2	Выявление слов, значение которых требует уточнения		3.1
4	Морфология		
4.1	Части речи		
4.2	<i>Имя существительное</i>		
	4.2.1	Значение и употребление в речи	4.4

	4.2.2	Умение опознавать имена собственные	4.1
	4.2.3	Различение имён существительных, отвечающих на вопросы «кто?» и «что?»	4.1
	4.2.4	Различение имён существительных мужского, женского и среднего рода	4.1
	4.2.5	Изменение существительных по числам	4.1
	4.2.6	Изменение существительных по падежам. Определение падежа, в котором употреблено имя существительное	4.1
	4.2.7	Определение принадлежности имён существительных к 1, 2, 3-му склонению	4.1
4.3	<i>Имя прилагательное</i>		
	4.3.1	Значение и употребление в речи	4.4
	4.3.2	Изменение прилагательных по родам, числам и падежам, кроме прилагательных на <i>-ий, -ья, -ов, -ин</i>	4.2
4.4	<i>Местоимение. Общее представление о местоимении</i>		
4.5	<i>Глагол</i>		
	4.5.1	Значение и употребление в речи	4.4
	4.5.2	Неопределённая форма глагола	4.3
	4.5.3	Различение глаголов, отвечающих на вопросы «что сделать?» и «что делать?»	4.3
	4.5.4	Изменение глаголов по временам	4.3
	4.5.5	Изменение глаголов по лицам и числам в настоящем и будущем времени (спряжение)	4.3
	4.5.6	Изменение глаголов прошедшего времени по родам и числам	4.3
	4.5.7	Способы определения I и II спряжения глаголов (практическое овладение)	4.3
4.6	<i>Наречие</i>		
4.7	<i>Предлог. Отличие предлогов от приставок</i>		
4.8	Союзы <i>и, а, но</i> , их роль в речи		
4.9	Частица <i>не</i> , её значение		
5	<i>Синтаксис</i>		
5.1	Различение предложения, словосочетания, слова (осознание их сходства и различий)		5.1
5.2	Различение предложений по цели высказывания: повествовательные, вопросительные и побудительные		5.3
5.3	Различение предложений по эмоциональной окраске (интонации): восклицательные и невосклицательные		5.4
5.4	Нахождение главных членов предложения: подлежащего и сказуемого		5.5
5.5	Различение главных и второстепенных членов предложения.		5.5
5.6	Установление связи (при помощи смысловых вопросов) между словами в словосочетании и предложении		5.2
5.7	Нахождение и самостоятельное составление предложений с однородными членами без союзов и с союзами <i>и, а, но</i>		5.6
5.8	Использование интонации перечисления в предложениях с		5.6

	однородными членами		
6	Орфография и пунктуация		
6.1	Формирование орфографической зоркости. Использование разных способов выбора написания в зависимости от места орфограммы в слове. Использование орфографического словаря	6.2	
6.2	Написание прописной буквы в начале предложения, в именах собственных	6.1	
6.3	Правописание сочетаний жи-ши, ча-ща, чу-щу в положении под ударением	6.1	
6.4	Правописание сочетаний чк-чн, чт, щн	6.1	
6.5	Правописание проверяемых безударных гласных в корне слова	6.1	
6.6	Правописание парных звонких и глухих согласных в корне слова	6.1	
6.7	Правописание непроизносимых согласных	6.1	
6.8	Правописание непроверяемых гласных и согласных в корне слова (на ограниченном перечне слов)	6.1	
6.9	Правописание гласных и согласных в неизменяемых на письме приставках	6.1	
6.10	Правописание разделительных ь и ъ	6.1	
6.11	Правописание мягкого знака после шипящих на конце имён существительных ( <i>ночь, нож, рожь, мышь</i> )	6.1	
6.12	Правописание мягкого знака после шипящих на конце глаголов в форме 2-го лица единственного числа ( <i>пишешь, учишь</i> )	6.1	
6.13	Правописание безударных падежных окончаний имён существительных (кроме существительных на <i>-мя, -ий, -ья, -ье, -ия, -ов, -ин</i> )	6.1	
6.14	Правописание безударных окончаний имён прилагательных	6.1	
6.15	Раздельное написание предлогов с личными местоимениями	6.1	
6.16	Правописание <i>не</i> с глаголами	6.1	
6.17	Правописание мягкого знака в глаголах в сочетании <i>тся-ться</i>	6.1	
6.18	Раздельное написание предлогов с другими словами	6.1	
6.19	Знаки препинания в конце предложения: точка, вопросительный и восклицательный знаки	6.1	
6.20	Знаки препинания (запятая) в предложениях с однородными членами	6.1	
7	Развитие речи		
7.1	Осознание ситуации общения: с какой целью, с кем и где происходит общение	7.1	
7.2	<i>Ведение разговора</i>		
	7.2.1	Овладение основными умениями ведения разговора (начать, поддержать, закончить разговор, привлечь внимание и т. п.)	
	7.2.2	Практическое овладение диалогической формой речи	
	7.2.3	Выражение собственного мнения, его аргументация	7.3
	7.2.4	Овладение нормами речевого этикета в ситуациях учебного и бытового общения (приветствие, прощание, извинение, благодарность, обращение с просьбой), в том	7.2

		числе при общении с помощью средств ИКТ. Особенности речевого этикета в условиях общения с людьми, плохо владеющими русским языком	
7.3		Практическое овладение устными монологическими высказываниями на определённую тему с использованием разных типов речи (описание, повествование, рассуждение)	
7.4		<i>Текст</i>	
	7.4.1	Признаки текста. Смысловое единство предложений в тексте	
	7.4.2	Заглавие текста	7.4
	7.4.3	Последовательность предложений в тексте. Последовательность частей текста ( <i>абзацев</i> )	
	7.4.4	Комплексная работа над структурой текста: озаглавливание, корректирование порядка предложений и частей текста ( <i>абзацев</i> )	
	7.4.5	Типы текстов: описание, повествование, рассуждение, их особенности	6.3
	7.4.6	План текста. Составление планов к данным текстам	7.5
	7.4.7	Знакомство с жанрами письма и поздравления	7.6
	7.4.8	Создание собственных текстов и корректирование заданных текстов с учётом точности, правильности, богатства и выразительности письменной речи	
	7.4.9	Знакомство с основными видами изложений и сочинений (без заучивания определений)	
7.5		<i>Написание диктанта</i>	6.4, 6.5

### Критерии оценивания.

#### Русский язык

#### Диктанты

**Оценка "5"** ставится за диктант, в котором нет ошибок и исправлений; работа написана аккуратно, в соответствии с требованиями письма.

**Оценка "4"** ставится за диктант, в котором допущено не более двух орфографических ошибок; работа выполнена чисто, но допущены небольшие отклонения от норм каллиграфии.

**Оценка "3"** ставится за диктант, в котором допущено 3-5 орфографических ошибок. Работа написана небрежно.

**Оценка "2"** ставится за диктант, в котором более 5 орфографических ошибок, работа написана неряшливо.

#### **Ошибкой в диктанте следует считать:**

- нарушение правил орфографии при написании слов;
- пропуск и искажение букв в словах;
- замену слов;
  - отсутствие знаков препинания в пределах программы данного класса;
- неправильное написание словарных слов.

#### **За ошибку в диктанте не считаются:**

- ошибки на те разделы орфографии и пунктуации, которые не изучались;
- единственный пропуск точки в конце предложения, если первое слово следующего предложения записано с заглавной буквы;

- единичный случай замены одного слова другим без искажения смысла.

**За одну ошибку в диктанте считаются:**

- два исправления;
- две пунктуационные ошибки;
- повторение ошибок в одном и том же слове.

**Негрубыми ошибками считаются следующие:**

- повторение одной и той же буквы в слове;
- недописанное слово;
- перенос слова, одна часть которого написана на одной строке, а вторая опущена;
- дважды записанное одно и то же слово в предложении.

**Грамматические задания**

---

Оценка "5" ставится за безошибочное выполнение всех заданий.

Оценка "4" ставится, если ученик правильно выполнил не менее 3/4 заданий.

Оценка "3" ставится, если ученик правильно выполнил не менее 1/2 заданий.

Оценка "2" ставится, если ученик не справился с большинством грамматических заданий.

**Изложения и сочинения**

**Оценка "5"** ставится:

**а) по содержанию и речевому оформлению:**

- правильное и последовательное воспроизведение авторского текста, логически последовательное раскрытие темы, отсутствие фактических ошибок, богатство словаря, правильность речевого оформления (допускается не более одной речевой неточности);

**б) грамотность:**

- нет орфографических и пунктуационных ошибок;
- допускается 1-2 исправления.

**Оценка "4"** ставится:

**а) по содержанию и речевому оформлению:**

- правильное и достаточно полное воспроизведение авторского текста, раскрыта тема, но имеются незначительные нарушения последовательности изложения мыслей;
- имеются отдельные фактические и речевые неточности;
- допускается не более 3 речевых недочетов, а также недочетов в содержании и построении текста.

**б) грамотность:**

- две орфографические и одна пунктуационная ошибки.

**Оценка "3"** ставится:

**а) по содержанию и речевому оформлению:**

- допущены отклонения от авторского текста;
- отклонение от темы;
- допущены отдельные нарушения в последовательности изложения мыслей;
- беден словарь;
- имеются речевые неточности;
- допускается не более 5 речевых недочетов в содержании и построении текста;

**б) грамотность:**

- 3-5 орфографических и 1-2 пунктуационных ошибок.

**Оценка "2"** ставится:

**а) по содержанию и речевому оформлению:**

- работа не соответствует теме;
- имеются значительные отступления от авторской темы;
- много фактических неточностей;

- нарушена последовательность изложения мыслей;
- во всех частях работы отсутствует связь между ними;
- словарь беден;
- более 6 речевых недочетов и ошибок в содержании и построении текста;

**б) грамотность:**

- более 3 орфографических и 3-4 пунктуационных ошибок.

**Контрольное списывание**

**Оценка "5"** ставится:

- нет ошибок и исправлений;
- работа написана аккуратно, в соответствии с требованиями каллиграфии письма.

**Оценка "4"** ставится:

- имеется 1 ошибка и одно исправление.

**Оценка "3"** ставится:

- имеется 3 ошибки и одно исправление.

**Оценка "2"** ставится:

- имеется 3 ошибки и 1-2 исправления.

**ОЦЕНКА ПИСЬМЕННЫХ РАБОТ ПО РУССКОМУ ЯЗЫКУ**

**Контрольный диктант объём**

	<b>Первое полугодие</b>	<b>Второе полугодие</b>
<b>1 класс</b>	-	15-25 слов
<b>2 класс</b>	25-30 слов	35-45 слов
<b>3 класс</b>	45-55 слов	55-60- слов
<b>4 класс</b>	60-70 слов	70-80 слов

**Оценки:**

- «5» – за работу, в которой нет ошибок.
- «4» – за работу, в которой допущено 1–2 ошибки.
- «3» – за работу, в которой допущено 3–5 ошибок.
- «2» – за работу, в которой допущено более 5 ошибок.

**Ошибки:**

1. Нарушение орфографических правил при написании слов, включая ошибки на пропуск, перестановку, замену и вставку лишних букв в словах;
2. Неправильное написание слов, не регулируемых правилами, круг которых очерчен программой каждого класса (слова с непроверяемыми написаниями);
3. Наличие ошибок на изученное правило по орфографии.
4. Существенное отступление от авторского текста при написании изложения, искажающее смысл произведения.
5. Употребление слов в несвойственном значении (в изложении).

**Недочеты.**

1. Отсутствие знаков препинания, изученных в данный момент в соответствии с программой; отсутствие точки в конце предложения не считается за ошибку, если следующее предложение написано с большой буквы.
2. Отсутствие «красной строки».
3. Неправильное написание одного слова (при наличии в работе нескольких таких слов) на одно и то же правило.
4. Незначительные нарушения логики событий авторского текста при написании изложения.

**Примечание.**

При оценке контрольной работы учитывается в первую очередь правильность ее выполнения. Исправления, которые сделал учащийся, не влияют на оценку (за исключением такого вида работ, как контрольное списывание). Учитывается только



последнее написание. Оформление работы так же не должно влиять на оценку, ибо в таком случае проверяющий работу может быть недостаточно объективным. При оценивании работы учитель принимает во внимание каллиграфический навык.

При оценивании работы принимается во внимание не только количество, но и характер ошибок. Например, ошибка на невнимание в меньшей мере влияет на оценку, чем ошибки на изученное правило, в особенности на давно изученные орфограммы.

Тексты диктантов подбираются средней трудности, с расчетом на возможность их выполнения всеми детьми. Каждый текст включает достаточное количество изученных орфограмм (примерно 60% от общего числа всех слов диктанта). Текст не должен иметь слова на не изученные к данному моменту правила или такие слова заранее выписываются на доске.

### **ГРАММАТИЧЕСКОЕ ЗАДАНИЕ**

Задания данного вида целесообразно давать отдельно от контрольного диктанта и контрольного списывания. В грамматическое задание включается от 3 до 4-5 видов работы.

#### **Оценки:**

«5» – без ошибок.

«4» – правильно выполнено не менее 3/4 заданий.

«3» – правильно выполнено не менее 1/2 заданий.

«2» – правильно выполнено менее 1/2 заданий

### **КОНТРОЛЬНОЕ СПИСЫВАНИЕ ОБЪЁМ**

Тексты для самостоятельного списывания учащихся предлагаются для каждого класса на 5-8 слов больше, чем тексты для контрольного диктанта

	Первое полугодие	Второе полугодие
1 класс	-	20-30 слов
2 класс	30-35 слов	40-50 слов
3 класс	50-60 слов	60-65 слов
4 класс	65-75 слов	75-90 слов

#### **Оценки:**

«5» – за безукоризненно выполненную работу, в которой нет исправлений.

«4» – за работу, в которой допущена 1 ошибка или 1–2 исправления.

«3» – за работу, в которой допущены 2–3 ошибки.

«2» – за работу, в которой допущены 4 и более ошибок.

### **СЛОВАРНЫЙ ДИКТАНТ ОБЪЁМ**

	Первое полугодие	Второе полугодие
1-й класс	-	5-6 слов
2-й класс	8-10 слов	10-12 слов
3-й класс	10-12 слов	12-15 слов
4-й класс	12-15 слов	15-18 слов

#### **Оценки:**

«5» – без ошибок.

«4» – 1 ошибка и 1 исправление.

«3» – 2 ошибки и 1 исправление.

«2» – 3–5 ошибок.

### **ТЕСТ**

Тестовые задания – динамичная форма проверки, направленная на установление уровня сформированности умения использовать свои знания в нестандартных учебных ситуациях.

#### **Оценки:**

«5» – верно выполнено более 3/4 заданий.

- «4» – верно выполнено 3/4 заданий.  
«3» – верно выполнено 1/2 заданий.  
«2» – верно выполнено менее 1/2 заданий.

### **ИЗЛОЖЕНИЕ**

Изложение проверяет, как идет формирование навыка письменной речи; умения понимать и передавать основное содержание текста без пропусков существенных моментов; умение организовывать письменный пересказ, соблюдая правила родного языка.

Тексты для 2-3 классов, предназначенные для изложения и сочинения, соответственно увеличиваются на 15-20 слов для каждого класса; тексты для 4 класса – до 25-30 слов.

«5» – правильно и последовательно воспроизведен авторский текст, нет речевых и орфографических ошибок, допущено 1–2 исправления.

«4» – незначительно нарушена последовательность изложения мыслей, имеются единичные (1–2) фактические и речевые неточности, 1–2 орфографические ошибки, 1–2 исправления.

«3» – имеются некоторые отступления от авторского текста, допущены отдельные нарушения в последовательности изложения мыслей, в построении 2–3 предложений, беден словарь, 3–6 орфографических ошибки и 1–2 исправления.

«2» – имеются значительные отступления от авторского текста, пропуск важных эпизодов, главной части, основной мысли и др., нарушена последовательность изложения мыслей, отсутствует связь между частями, отдельными предложениями, крайне однообразен словарь, 7–8 орфографических ошибок, 3–5 исправлений.

### **СОЧИНЕНИЕ**

«5» – логически последовательно раскрыта тема, нет речевых и орфографических ошибок, допущено 1–2 исправления.

«4» – незначительно нарушена последовательность изложения мыслей, имеются единичные (1–2) фактические и речевые неточности, 1–2 орфографические ошибки, 1–2 исправления.

«3» – имеются некоторые отступления от темы, допущены отдельные нарушения в последовательности изложения мыслей, в построении 2–3 предложений, беден словарь, 3–6 орфографических ошибки и 1–2 исправления.

«2» – имеются значительные отступления от темы, пропуск важных эпизодов, главной части, основной мысли и др., нарушена последовательность изложения мыслей, отсутствует связь между частями, отдельными предложениями, крайне однообразен словарь, 7–8 орфографических ошибок, 3–5 исправлений.

**Примечание:** В связи с развитием письменной речи изложение и сочинение носит обучающий характер, а не контролирующий.

Цель проведения изложения: определить формирование навыков письменной речи, передачу содержания текста, правильное построение предложений, соблюдение синтаксических норм.

### **Критерии оценки работ творческого характера.**

К работам творческого характера относятся изложения, сочинения, рассказы по картинкам, личному опыту и т.д. на начальной ступени школы все творческие работы носят обучающий характер, поэтому отрицательная оценка за них не выставляется и в классный журнал не заносится.

Во втором и третьем классах за обучающие изложения и сочинения выставляется одна отметка – за содержание.

В третьем классе проводится 1 контрольное изложение за учебный год, в четвертом – 2 контрольных изложения за год. Оценки за контрольные изложения

выставляются через дробную черту – за содержание и грамматику. В четвертом классе за обучающие и контрольные изложения в журнал выставляются обе оценки: через дробь в одну клетку.

### **Нормы оценки работ творческого характера.**

#### ***За содержание:***

- **оценка «5»** ставится за последовательное и правильное воспроизведение авторского текста (изложение), логически оправданное раскрытие темы, отсутствие фактических ошибок, богатство словаря, правильное речевое оформление. Допустимо не более одной речевой неточности;
- **оценка «4»** ставится за правильную и достаточно полную информацию по авторскому тексту (изложение). Тема раскрыта, но имеются незначительные нарушения в последовательности изложения мыслей, отдельные фактические и речевые неточности. Допустимо не более трех речевых недочетов в содержании и построении текста;
- **оценка «3»** ставится за некоторые отклонения от авторского (исходного) текста (изложение), отклонение от темы (в основном она достоверна, но допущены отдельные нарушения в последовательности изложения мыслей, в построении двух-трех предложений), бедность словаря, речевые неточности. Допустим не более пяти недочетов речи в содержании и построении текста;
- **оценкам «2»** ставится за несоответствие работы теме, значительные отступления от авторского текста, большое количество неточностей фактического характера, нарушение последовательности изложения мыслей, отсутствие связи между частями текста, бедность словаря. В целом в работе допущено более шести речевых недочетов и ошибок в содержании и построении текста.

#### ***За грамотность:***

- **оценка «5»:** отсутствие орфографических и пунктуационных ошибок, допустимо одно-два исправления;
- **оценка «4»:** не более двух орфографических и одной пунктуационной ошибки, одно – два исправления;
- **оценка «3»:** три-пять орфографических ошибок, одна-две пунктуационные, одно-два исправления;
- **оценка «2»:** шесть и более орфографических ошибок, три-четыре пунктуационных, три-четыре исправления.

**1 класс**  
**Стартовая диагностика**

**Комплект материалов для проведения стартовой диагностики.**

**Тексты заданий**

**Задание 1**

Цель. Выявить умение передавать форму фигуры (нарисовать равную или подобную фигуру, соблюдая пропорции между элементами фигуры). Кроме того, задание позволяет судить о твердости руки ребенка, умении рисовать углы, не округляя их, и прямолинейные отрезки.

Текст задания. *«Посмотрите сюда (указывается рисунок к заданию). Здесь вы будете выполнять задание. Внутри маленькой рамочки вы видите фигуру. Рассмотрите ее на своих листах. Возьмите карандаш. Нарисуйте похожую фигуру в большой рамочке»* (учитель обводит указкой большую рамочку).

Оценка выполнения задания:

0 баллов – не схвачена общая форма фигуры, но изображена какая-либо замкнутая линия;

1 балл – существенно изменены пропорции между элементами фигуры; общая форма фигуры схвачена плохо;

2 балла – изображена подобная или равная фигура, пропорции слегка изменены, но не все углы прямые, не везде соблюдается параллельность линий. Этот же балл ставится, если общая форма фигуры схвачена хорошо, но пропорции между элементами фигуры существенно изменены, однако все углы прямые и параллельность соблюдена;

3 балла – изображена подобная или равная фигура, пропорции между элементами фигуры в основном сохранены.

Если фигура изображена нетвердой рукой, в дополнение к баллу ставится знак «минус».

**Задание 2**

Цель. Выявить умение ориентироваться на плоскости (влево, вправо, вверх, вниз). Проверяется также умение пересчитывать клеточки.

Текст задания. *«Задание вы будете выполнять на клетчатой части своего листа (указывается место для выполнения задания). Найдите на клетчатом поле черную клеточку.*

1. Возьмите красный карандаш, отсчитайте от черной клеточки вправо четыре клеточки и пятую закрасьте красным карандашом.

2. Возьмите синий карандаш. От красной клетки отступите вниз на две клеточки и третью закрасьте синим карандашом.

3. Возьмите зеленый карандаш и клеточку, расположенную слева от синей, через одну клеточку от нее, закрасьте зеленым карандашом.

4. Возьмите желтый карандаш. Отсчитайте от зеленой клетки вверх пять клеток и шестую закрасьте желтым карандашом».

Оценка выполнения задания:

0 баллов – ученик не приступил к выполнению задания; несколько клеток закрашены, но их расположение не соответствует инструкции;

1 балл – выполнен верно только один пункт задания, допущены ошибки в направлении, пересчете клеток, начале отсчета;

2 балла – выполнено верно 2–3 пункта задания;

3 балла – все пункты задания выполнены верно.

Если клетки плохо раскрашены, в дополнение к баллу ставится знак «минус».

### **Задание 3**

Цель. Выявить умение сравнивать множества по числу элементов (вне зависимости от навыка счета).

Текст задания. *«Найдите у себя на листках рисунок, на котором изображены круги и треугольники (указывается рисунок к заданию 4). Чего больше: кругов или треугольников? Если больше кругов, то нарисуйте рядом еще один круг. Если больше треугольников, то нарисуйте еще один треугольник».*

Оценка выполнения задания:

0 баллов – сравнение проведено неверно (нарисован один треугольник);

3 балла – сравнение проведено верно (нарисован один круг).

### **Задание 4**

Цель. Проверить состояние фонематического слуха, фонематического восприятия в процессе отбора картинок с заданным звуком в их названиях.

Текст задания. *«Посмотрите на эти картинки. Видите, под ними есть небольшие кружочки. Вам нужно самостоятельно назвать каждую картинку и, если в названии картинки есть звук [с], зачеркнуть кружок под ней. На первой картинке – солнце. В слове солнце есть звук [с], значит, нужно зачеркнуть кружок. А теперь приступайте к самостоятельному выполнению задания».*

Оценка выполнения:

0 баллов – отсутствие дифференциации звуков [с] – [з], [с] – [ц], [с] – [ш] или полное неприятие задания;

1 балл – наличие ошибок (отсутствует дифференциация звуков [с] – [з]);

2 балла – выделен звук только из позиции начала слова, ошибочного выделения других звуков нет;

3 балла – правильное выполнение задания.

### **Задание 5**

Цель. Выявить степень овладения звуковым анализом на уровне определения количества звуков в слове.

Текст задания. *«Вы видите домик с тремя окошками и рядом с ним – картинки. Каждое окошко – звук в слове. Назовите тихонько все картинки и подумайте, в каком слове три звука. Эту картинку соедините стрелкой с домиком». (Напечатать слово)*

Оценка выполнения:


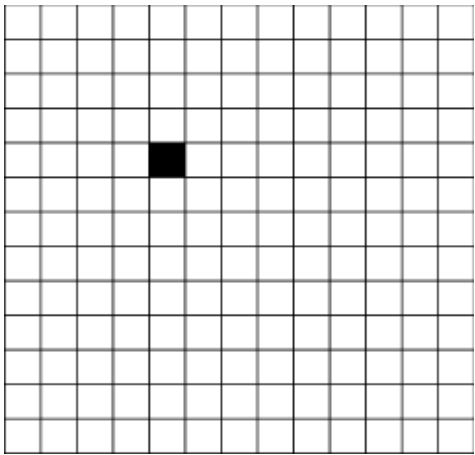

0 баллов – полное отсутствие соответствия количества звуков в слове и количества «окошек»;

2 балла – наличие ошибок в один звук (отмечено слово волк);

3 балла – правильное выполнение задания.

## **БЛАНК ЗАДАНИЙ**

Имя, фамилия ребёнка \_\_\_\_\_



## Итоговый диктант

**Цель работы:** проверить умение применять пройденные правила: оформление предложений на письме, правописание имён собственных, слов с сочетаниями жи-ши, ча-ща, чу-щу; умение делить слова на слоги.

### Васька.

У Любы живёт кот Васька. Он весь белый. На лапах тёмные пятна. Хвост пушистый. Летом Ваську взяли на дачу. Он любит спать на окне. Там тепло. Люба часто играла с котом.

### ГРАММАТИЧЕСКОЕ ЗАДАНИЕ

#### 2 вариант

1. Разделить слова на слоги:

идут, стучат, рыжие.

2. Записать цифрой, сколько букв и звуков в словах

ёжики-\_\_\_\_\_

мальчики-\_\_\_\_\_

3. Подчеркнуть буквы мягких согласных звуков в 5 предложении

4. Поставь в словах знак ударения. Запиши эти слова в алфавитном порядке  
житель, огоньки, весна, нитки, хороший

#### 1 вариант

1. Разделить слова на слоги:

Юра, веткам, ёжики.

2. Записать цифрой, сколько букв и звуков в словах

серые-\_\_\_\_\_

укрылись-\_\_\_\_\_

3. Подчеркнуть буквы мягких согласных звуков в 6 предложении

4. Поставь в словах знак ударения. Запиши эти слова в алфавитном порядке  
бревно, крокодил, ушанка, польза, чтение

Время выполнения грамматического задания-15 минут

### 2 класс

### Входной контрольный диктант №1

#### Диктант «Ночное небо»

Вечером быстро темнеет. Темнота из серого тона переходит в тёмный. Постепенно она застилает всё небо. Всё вокруг утопает в ночной темноте. И вот на небесный свод выплывает яркая большая луна. Объём слов: 30

Слова для справок: постепенно, вокруг.

Грамматические задания:

1. Поставьте знак ударения в словах первого предложения.
2. Подчеркните в словах четвёртого предложения буквы мягких согласных звуков.

### Контрольный диктант №2

#### Диктант «Друзья»

Алеша принес домой щенка. Щенку дали кличку Бим. Бим ел молоко и суп из чашки. Скоро он стал большой собакой. Друзья играли в парке. Вот Алеша бросил палку на куст. Бим принес мальчику палку. Объём слов: 34

Грамматическое задание:

1. Подчеркните основу в первом предложении.
2. Разделите для переноса слова второго предложения.

### **Контрольный диктант №3**

#### **Диктант «Зяблик»**

По ночам холод. В лесу еще лежит снег. Много снега – целый сугроб. И на реке лед. А на еловой ветке сидит зяблик. Он поет. По всему лесу летит его трель. Откликнулась трелью лесная чаща. Что это? Это эхо. Вот чудо! Прозвучала птичья песня. Это привет весны. Объём слов: 46

Слова для справок: много, целый.

Грамматическое задание:

1. Выпишите из текста три слова с парными согласными, орфограмму подчеркните.
2. Сделайте звукобуквенный анализ слов  
I вариант – снег,  
II вариант – лед.

### **Контрольный диктант №4**

#### **Диктант «Птицы летят»**

Вот и прошла зима. В родные края спешат птичьи стаи. Птицы вьют гнёзда. Ребята смастерили скворечники. Развесили их на деревья. Скоро в них справят новоселье новые жильцы. А позже в гнёздах и скворечниках запищат птенцы. Объём слов: 35

Слова для справок: скоро, позже

Грамматические задания:

1. Подчеркните в первых трёх предложениях глаголы.
2. Выпишите из текста слова с разделительным мягким знаком.
3. Выпишите из текста три-четыре слова с проверяемым безударным гласным в корне. Запишите проверочные слова.

**Итоговая контрольная работа по русскому языку**



Наступил июль. Стоит сильная жара. Ребята идут в лес. Рядом бежит собака Ласточка. Вот кусты малины. На кустах висят душистые ягоды. Маленькая Оленька любит малину. Вот и полная корзина ягод. Брат Никита несёт плетёную корзину. Сильная жара спала. Надвинулась большая тёмная туча. Пошёл дождь. Ребята быстро бегут к дому. Объём слов: 49

Слова для справок: рядом, корзина.

Грамматические задания:

1. Разобрать по членам предложения, обозначить части речи, выписать словосочетания:  
I вариант – 6 предложение,  
II вариант – 7 предложение.
2. Запиши три словосочетания из текста: имя прилагательное + имя существительное.
3. Подбери и запиши однокоренные слова (имя существительное, имя прилагательное, глагол), выдели корень:  
I вариант – холод,  
II вариант – голод.
4. Подбери и запиши к словам: большой, грустный, тёплый –  
I вариант – антонимы,  
II вариант – синонимы.

### 3 класс

#### **Входная контрольная работа по русскому языку**

##### **Диктант**

**Цель:** проверить знания, умения и навыки на начало нового учебного года; умения самостоятельно работать, оформлять предложение.

##### **Друзья**

Юра Щукин и Алёша Морозов – большие друзья. Они живут в селе Ильинка. Кругом раскинулись широкие поля. Яркие краски радуют глаз. Под горой течёт речушка Быстрянка. Летом ребята работали в колхозе. Они ходили на прополку свёклы и моркови. Потом бежали в ближний лесок. Там много грибов и ягод. Мальчики знают грибные места.

*Слова для справок: раскинулись, ближний.*

##### **Грамматическое задание**

1. Составьте предложение из слов и разберите его по членам предложения и частям речи. Выпиши словосочетания: *вариант 1* – листья, падают, берёз, золотые, с; *вариант 2* – ногами, шуршит, трава, под, сухая.

2. Прочитайте слова.

Маяк, кольцо, длинный, Игорь, юнга, друзья, Юрий.

*1 вариант.* Выпиши слова, в которых букв больше, чем звуков. Укажи в них количество слогов, звуков, букв.

*2 вариант.* Выпиши слова, в которых звуков больше, чем букв. Укажи в них количество слогов, звуков, букв.

3. Вспомни, какие бывают орфограммы. Подбери на каждое правило по 2 своих примера.

Живут, шина –

Часы, щавель –  
Чудо, щупальца –  
Ночка, ручной –

### **Контрольный диктант №2**

**Цель:** проверить знания, умения и навыки по теме «Предложение», выявить уровень сформированности навыков правописания, приобретённых за два года обучения, умений оформлять предложение, писать слова без пропусков букв, обозначать твёрдые и мягкие согласные, разделительный мягкий знак.

#### **Осенью**

Мы часто ходим в ближний лесок. Красив русский лес осенью. Яркие краски радуют глаз. Падают осенние листья. Земля покрылась пёстрым ковром. Шуршит под ногами пожухлая трава. В лесу смолкли птичьи песни. Вода в лесных ручьях чистая. Хорошо дышать свежим воздухом.

*Слова для справок:* ходим, воздухом.

#### **Грамматическое задание**

1. Запишите цифрой, сколько слов в первом предложении.
2. Слова *русский, листья* разделите для переноса.
3. В третьем предложении подчеркните грамматическую основу, выпишите словосочетания.

### **Контрольный диктант №3**

**Цель:** проверить навыки грамотного письма, умения находить в предложениях главные члены, определять части речи, находить однокоренные слова, выделять в словах корень.

#### **Прощание с осенью**

В октябре стоит сырая погода. Весь месяц льют дожди. Дует осенний ветер. Шумят в саду деревья.

Ночью перестал дождь. Выпал первый снег. Кругом светло. Всё вокруг стало нарядным. Две вороны сели на берёзу. Посыпался пушистый снежок. Дорога подмёрзла. Хрустят листья и трава на тропе у дома.

*Слова для справок:* стало, подмёрзла.

#### **Грамматическое задание**

1. В первом предложении подчеркните подлежащие и сказуемое, определите части речи.
2. Выпишите из текста два однокоренных слова, выделите в них корень.
3. Выпишите из текста слово, в котором букв больше, чем звуков.

### **Контрольный диктант №4**

**Цель:** проверить навыки правописания слов с изученными орфограммами, умение разбирать слова по составу.

#### **Зимний холод**

В лютый зимний холод всякая птица спешит к жилью человека. Там легче добыть пищу. Голод убивает обычный страх. Люди перестают пугать осторожную лесную живность. Тетерев и куропатка залетают в хранилища с зерном. Русаки ночью постоянно скачут в сад и огород. Ласки устраивают охоту на мышей в подвалах. Беляки прибегают щипать душистое сено из стогов.

Однажды через открытую дверь в сторожку влетела синичка. Она стала клевать крошки на столе.

*Слово для справки:* постоянно.

#### **Грамматическое задание**

1. Разберите по составу слова: *сторожка, зимний, душистое*.
2. Подберите однокоренные слова к слову *лесную*.
3. Выпишите из текста два глагола с приставками. Приставки выделите.

#### **Контрольный диктант №5**

**Цель:** проверить навыки правописания слов с изученными орфограммами.

#### **Снеговик**

Стоит чудесный зимний день. Падают лёгкий снег. Деревья одеты в белые шубки. Спит пруд под ледяной коркой. Яркое солнце на небе.

Выбежала группа ребят. Они стали лепить снеговика. Глазки сделали ему из светлых льдинок, рот и нос из морковки, а брови из угольков. Радостно и весело всем!

#### **Грамматическое задание**

1. В первом предложении подчеркните главные члены и укажите части речи.
2. Разберите по составу слова: вариант 1 – *зимний, шубки*; вариант 2 – *белые, морковки*.
3. Найдите в тексте и запишите по одному слову с проверяемым безударным гласным в корне, парным по глухости-звонкости согласным, неизменяемым согласным. Рядом запишите проверочные слова.

#### **Итоговая контрольная работа по русскому языку**

**Цель:** проверить знания, умения и навыки по программе 3 класса.

#### **Степь**

Раннее весеннее утро. Степь весело пестреет цветочками. Ярко желтеет дрок. Скромно синеют колокольчики. Белеет пахучая ромашка. Дикая гвоздика горит пунцовыми пятнами. В утренней прохладе разлит горький здоровый запах полыни.

Всё радостно потянулось к солнцу. Степь проснулась и ожила. Высоко в воздухе затрепетали жаворонки. Кузнечики подняли свою торопливую трескотню.

*По А. Куприну*

#### **Грамматическое задание**

1. Выпишите из текста два слова с безударными гласными в корне. Рядом запишите проверочные слова.
2. Выпишите из текста два слова с приставками. Приставки выделите.
3. Разберите предложения по членам: *вариант 1* – второе, *вариант 2* – третье.

#### **Контрольное списывание №1**

Спишите, вставляя пропущенные буквы и раскрывая скобки.

Про медведей

Маленькие медв..жата очень забавны и игривы. Интересно (за)ними наблюдать! Жаль только, что редко удаётся видеть их. М..дведица бывает в это время сердита и не (под)пускает никого к своей сем..е. Медвежата лазают (по)дерев..ям, борются, как реб..тишки, бегают. Вот (из)ближних кустов появилась толстая зв..риная голова<sup>4</sup>. В лохматой шерсти блеснули з..лёныегла..ки. Это был медве..ь. Что делать? Медведица (по)звала своих детей, и сем..я быстро ушла (в)ч..щу.

Задания:

1. В шестом предложении (где цифра 4) подчеркни главные члены.
2. Из этого же предложения выпиши словосочетания.
3. Разбери по составу слова ЗВЕРИНАЯ, МЕДВЕЖАТА.

## Контрольное списывание №2

### Зимний лес

Идешь по зимнему лесу и налюбоваться не можешь. От морозной тишины кажется, что лес спит, а вместе с ним спят и птицы, и звери. Но это только кажется.

А вот первый след на снегу. Чей он? Две точки, а впереди – две овальные бороздки. Конечно, заячий. Только заяц ходит так, словно опирается передними лапами на костыли.

Угрюмо горбятся в снежных платьях вековые деревья. Низкими ветвями, будто руками, опираются о землю.

Звериных и птичьих следов здесь еще больше. Узорной росписью пестрят они на снегу.

### Задания 1 варианта

1. Подчеркни в тексте **слово**, в котором звуков меньше, чем букв
2. Расставь **по алфавиту** данные слова (обозначь цифрой порядок слов):  
**лук, огурец, укроп, яблоко, калина**
3. Произнеси данные ниже слова, **поставь** в них **знакударения** над ударными гласными.

**Хозяйки, фруктовый, подавали, мороженое, магазин**

4. В словах какой группы все согласные звонкие (обведи).

**А) жаба, гном, радуга**

**Б) баран, мороз, забор**

**В) мухомор, бегом, баран**

5. Запиши только те слова, которые можно разделить для **переноса**. Обозначь место переноса чёрточкой (например, не-бо).

**Катер, оса, знание, герой, кольцо, угол.**

6. Прочитай текст. Сколько в нем предложений?

*Поднялась за рекой темная туча загромыхал гром пронесся по макушкам деревьев вихрь закачались деревья закружились над поляной листья упали первые капли дождя*

А) 6 предложений

Б) 7 предложений

## 4 класс

### Входная контрольная работа по русскому языку

#### Диктант

**Цель:** проверить знания, умения и навыки на начало учебного года.

**Планируемые результаты:** л. – выбор наиболее эффективных способов решения задач в зависимости от конкретных условий; рефлексия способов и условий действия, контроль и оценка процесса и результатов деятельности; к. – владение

монологической и диалогической формами речи в соответствии с грамматическими и синтаксическими нормами родного языка; *р.* – сличение способа действия и его результата с заданным эталоном; внесение необходимых дополнений и корректив в план и способ действия; способность к мобилизации сил и энергии, к волевому усилию; *л.* – установление связи между целью учебной деятельности и её мотивом.

### Клюква

Кислая и очень полезная для здоровья ягода клюква растет летом, а собирают её поздно осенью. Самая сладкая клюква бывает весной, когда пролежит всю зиму в снегу.

В начале апреля дети отправились на болото. Сначала дорога была широкая. Потом она превратилась в узкую тропу. Вдоль тропы стояли сухие травы. Можно долго ходить по болоту и не понять, что под ногами клюква. Ягоды прячутся в болотных кочках и не видны. Наклонился взять одну ягодку, а вытянул длинную зелёную ниточку со многими клюквинками.

#### Грамматические задания:

1. Выписать по одному слову с орфограммами в корне: парным согласным, безударным гласным, непроизносимым согласным. Подобрать проверочные слова, обозначить орфограммы.

2. Выполнить звукобуквенный разбор слова: вариант I – *ягода*, вариант II – *поздно*.

3. Обозначьте грамматическую основу: *вариант I* – в третьем предложении; *вариант II* – в шестом предложении.

4\*. Выписать из текста слова с противоположным значением.

### Контрольный диктант №2

**Цель:** проверить знания, умения и навыки по теме «Предложение».

**Планируемые результаты:***л.* – выбор наиболее эффективных способов решения задач в зависимости от конкретных условий; рефлексия способов и условий действия, контроль и оценка процесса и результатов деятельности; *к.* – владение монологической и диалогической формами речи в соответствии с грамматическими и синтаксическими нормами родного языка; *р.* – сличение способа действия и его результата с заданным эталоном; внесение необходимых дополнений и корректив в план, и способ действия; способность к мобилизации сил и энергии, к волевому усилию; *л.* – установление связи между целью учебной деятельности и её мотивом.

### Трусиха

Ребята играли в войну. Валю с братом Андрюшей в игру не принимали. Валя была трусихой. А Андрюша умел только ползать.

Вдруг ребята услышали крики. Пёс Лохмач сорвался с цепи. Дети бросились врассыпную, только Андрюша остался на улице.

Валя кинулась к брату. Огромный пёс нёсся прямо на девочку. Она заслонила Андрюшу, бросила в собаку игрушку и громко закричала.

Наперерез Лохмачу бежал сторож. Он схватил пса за ошейник и увёл.

Ребята выходили из своих убежищ. Андрюша уже улыбался, а Валя плакала навзрыд. Она очень испугалась.

*По Н. Артюховой*

#### Грамматические задания:

1. Выписать из текста предложения, соответствующие схемам:

*Вариант I*

○, ○ и ○.

*Вариант II*

○ и ○.

- [ \_ \_ ], а [ \_ \_ ]. [ \_ \_ ], [ \_ \_ ].
2. Выписать из предложения словосочетания, графически обозначить главное и зависимое слова: *вариант I* – Огромный пес нёсся прямо на девочку; *вариант II* – Ребята выходили из своих убежищ.
  3. Сделать звукобуквенный разбор слова: *вариант I* – *вдруг*; *вариант II* – *очень*.

### Контрольный диктант №3

**Цель:** проверить знания, умения и навыки по теме «Части речи».

**Планируемые результаты:** *л.* – выбор наиболее эффективных способов решения задач в зависимости от конкретных условий; рефлексия способов и условий действия, контроль и оценка процесса и результатов деятельности; *к.* – владение монологической и диалогической формами речи в соответствии с грамматическими и синтаксическими нормами родного языка; *р.* – сличение способа действия и его результата с заданным эталоном; внесение необходимых дополнений и корректив в план, и способ действия; способность к мобилизации сил и энергии, к волевому усилию; *л.* – установление связи между целью учебной деятельности и её мотивом.

#### Осень

Ранняя осень. Красив и печален русский лес в эти чудесные дни. Гущу золотой листья прорезают объятые огнём клёны. Медленно летят с берёз лёгкие пятачки листьев. Между деревьями блещут серебром тонкие нитки паутины. Краснеет поздний гриб. Попадаются подберезовики, подосиновики, рыжики.

Тишина в лесу. Грустно шелестит под ногами мягкий ковёр листьев. Воздух свежий и прозрачный. Вода в лесных ручьях чистая и холодная. Ещё зелёный стоит дуб, но вершины берёз уже оголились.

*По И. Соколову-Микитову*

#### Грамматические задания:

1. Выписать предложение: *вариант I* – с однородными членами; *вариант II* – сложное.
2. Разобрать слова по составу: *вариант I* – *ранняя, подберёзовики, грустно*; *вариант II* – *холодная, подосиновики, медленно*.
3. Сделать звукобуквенный разбор слова: *вариант I* – *поздний*; *вариант II* – *гриб*.
- 4\*. Найти в третьем предложении многозначное слово, составить с ним словосочетания в разных значениях.

### Контрольный диктант №4

**Цель:** проверить знания, умения и навыки по теме «Правописание безударных падежных окончаний имен существительных в единственном числе».

**Планируемые результаты:** *л.* – выбор наиболее эффективных способов решения задач в зависимости от конкретных условий; рефлексия способов и условий действия, контроль и оценка процесса и результатов деятельности; *к.* – владение монологической и диалогической формами речи в соответствии с грамматическими и синтаксическими нормами родного языка; *р.* – сличение способа действия и его результата с заданным эталоном; внесение необходимых дополнений и корректив в план, и способ действия; способность к мобилизации сил и энергии, к волевому усилию; *л.* – установление связи между целью учебной деятельности и её мотивом.

#### Как мужик убрал камень

На площади в одном городе лежал огромный камень. Он занимал много места и мешал проезду на лошади. Призвали инженеров и попросили помощи в уборке камня.

Первый инженер предложил порохом разбить камень на части и вывезти их. Он запросил оплату в восемь тысяч рублей. Другой инженер придумал под камень подвести большой каток и свалить его на пустоши. По стоимости это будет шесть тысяч рублей.

А один мужик взялся камень за сто рублей убрать. Он выдумал выкопать подле камня яму, свалить его туда и заровнять землёй.

Мужик так и сделал. Ему дали сто рублей за работу и сто рублей за умную выдумку.

*По Л. Толстому*

*Слова для справок:* его, тысяч, предложил.

#### **Грамматические задания:**

1. Выписать по одному словосочетанию с именами существительными 1, 2, 3-го склонения. Выделить окончания существительных, определить падеж.
2. Выполнить звукобуквенный разбор слова: вариант I – *его*; вариант II – *шесть*.
3. Разобрать имя существительное как часть речи: вариант I – *(за) выдумку*; вариант II – *инженеров*.
- 4\*. Составить из слов пословицы. Выделить окончания имен существительных.

#### **Контрольный диктант №5**

**Цель:** проверить знания, умения и навыки по темам, изученным в первом полугодии.

**Планируемые результаты:** *л.* – выбор наиболее эффективных способов решения задач в зависимости от конкретных условий; рефлексия способов и условий действия, контроль и оценка процесса и результатов деятельности; *к.* – владение монологической и диалогической формами речи в соответствии с грамматическими и синтаксическими нормами родного языка; *р.* – сличение способа действия и его результата с заданным эталоном; внесение необходимых дополнений и корректив в план, и способ действия; способность к мобилизации сил и энергии, к волевому усилию; *л.* – установление связи между целью учебной деятельности и её мотивом.

#### **Лес**

Лес – это большой город с тысячами жителей. Разными жилищами застроен этот гигант. В глубоких норках, тёплых гнёздах, просторных берлогах, крошечных хибарках поселились лесные обитатели. Жители лесов – звери, птицы, насекомые. Весь день хлопочут они по хозяйству.

С утра до вечера снуют птицы меж стволов деревьев, кустов, веток. Поймают жуков, гусениц – несут своим птенчикам. Не сидят без дела работающие муравьи. Они поедают вредителей леса. Охраняют лес от болезней хищники – лесные санитары.

Леса наши – это кладёз богатств. Берегите деревья, кусты, травы. Не разоряйте птичьих гнезд. Не разрушайте муравейники. Будьте природе друзьями и рачительными хозяевами.

*Слова для справок:* хибарки, кладёз, рачительные.

#### **Грамматические задания:**

1. Выписать три словосочетания с именами существительными во множественном числе. Определить падеж и склонение имён существительных.
2. Списать предложения. Имена существительные, данные в скобках, записать в форме родительного падежа множественного числа.  
*Сок (апельсины) и (мандарины) содержит много (витамины). Бабушка сварила варенье из (вишня) и (абрикосы).*
3. Разобрать имя существительное как часть речи: вариант I – *вредителей*; вариант II – *гусениц*.

## Итоговая контрольная работа по русскому языку Диктант

**Цель:** проверить знания, умения и навыки по темам, изученным в 4 классе.

**Планируемые результаты:** *л.* – выбор наиболее эффективных способов решения задач в зависимости от конкретных условий; рефлексия способов и условий действия, контроль и оценка процесса и результатов деятельности; *к.* – владение монологической и диалогической формами речи в соответствии с грамматическими и синтаксическими нормами родного языка; *р.* – сличение способа действия и его результата с заданным эталоном; внесение необходимых дополнений и корректив в план, и способ действия; способность к мобилизации сил и энергии, к волевому усилию; *л.* – установление связи между целью учебной деятельности и её мотивом.

### Последние денёчки

Ранним мартовским утром проснулось солнце. Отдёрнуло оно лёгкую кисею облаков и взглянуло на землю. А там за ночь зима да мороз свои порядки навели. Около берёзки свежий снежок бросили, холмы молочным туманом укрыли. А в лесочке ледяные сосульки на соснах развесили. Радостно ребятишки бегут по последнему снежку.

Поглядело светило на эти проказы и стало землю прогревать. Лёд и снег сразу потускнели. По лесной ложбинке побежал весёлый говорливый ручеёк. Он бежал и пел свою песенку о весне.

### Грамматические задания:

1. В последнем предложении выделить основу, выписать словосочетания. Над каждым словом указать часть речи.
2. Разобрать слова как части речи: *вариант I* – укрыли; *вариант II* – молочным.
3. Выполнить звукобуквенный разбор слова *ледяной*.

## Демоверсия ВПР 2025 по русскому языку в 4 классе

### Задание 1

Запишите текст под диктовку.

### Текст диктанта

Если бы вы жили в маленьком городке далеко от столицы, ваше сердце тоже билось бы сильнее в этот день. В город вошёл бродячий цирк. Уже больше недели пестрели афиши.

И вот медленно движутся повозки с разным скарбом: тюками, ящиками, бочками, клетками. Ведут слона. В клетках тяжело дышат львы, вертятся и кричат громкими голосами разноцветные попугаи.

Цирк остановился на выгоне, где пасутся коровы. Они мычат от страха и сбиваются в кучу.

К вечеру поставят шатры для утреннего выступления. Но уже сейчас толпы зевак торопятся к цирку. (86 слов)

### Задание 2



Найди в тексте предложение с однородными сказуемыми. Выпиши предложение и подчеркни однородные сказуемые.

### Задание 3

Выпиши из текста 2-е предложение.

- 1) Подчеркни главные члены.
- 2) Над каждым словом напиши, какой частью речи оно является.

### Задание 4

Произнеси данные ниже слова, поставь в них знак ударения над ударными гласными.

Жаворонки, занята, красивее, цемент.

### Задание 5

В данном ниже предложении найди слово, в котором все согласные звуки звонкие. Выпиши это слово.

Каждый вечер клумбу с лилиями поливали.

### Задание 6

Что хотел сказать автор читателю? Определи и запиши основную мысль текста.

(1)Космонавты говорят, что Земля, если посмотреть на неё из космоса, не такая уж и большая. (2)И вот на этой небольшой Земле теплится жизнь природы. (3)И нигде её, может быть, больше нет. (4)Эта жизнь драгоценна! (5)А мы её часто не бережём.

(6)Весной мы ломаем целые веники вербы с барашками, огромные охапки черёмухи. (7)И вот уже вокруг городов не осталось больше черёмухи, вербы. (8)Их место заняли сорняки, крапива, ольха. (9)Мы стараемся поймать самых красивых птиц, а некоторые охотятся на птиц с рогаткой, собирают коллекции птичьих яиц, гоняют белок. (10)И вот рядом с нами уживаются только воробьи, вороны, галки и мыши. (11)Мы сами себя обделяем, обедняем, опустошаем.

(12)Не знаю, как вам, а мне при виде разорённых муравейников и ободранных берёз становится так стыдно, будто я сам это сделал. (13)Оглянитесь вокруг, посмотрите под ноги — везде жизнь таинственная и удивительная. (14)Она радуется нас, удивляет и просветляет. (15)Мы должны любить, уважать и беречь природу, ведь без нашего внимания и помощи сама по себе она может не устоять.

*(По Н. Сладкову)*

### Задание 7

Составь и запиши план текста из трёх пунктов. В ответе ты можешь использовать сочетания слов или предложения.

### **Задание 8**

Задай по тексту вопрос, который поможет определить, насколько точно твои одноклассники поняли содержание текста. Запиши свой вопрос.

### **Задание 9**

Как ты понимаешь значение слова «коллекция»? Запиши своё объяснение.

### **Задание 10**

Замени слово «беречь» (предложение 15) близким по значению словом. Запиши это слово.

### **Задание 12**

Выпиши из 7-го предложения все имена существительные в той форме, в которой они употреблены в предложении. Укажи род, склонение, число, падеж одной из форм имени существительного (на выбор).

### **Задание 13**

Выпиши из 6-го предложения все формы имён прилагательных с именами существительными, к которым они относятся. Укажи число, род (если есть), падеж одной из форм имени прилагательного (на выбор).

### **Задание 14**

Выпиши из 11-го предложения все глаголы в той форме, в котором они употреблены в предложении. Укажи спряжение, время, лицо (если есть), число, род (если есть) одной из форм глагола (на выбор).

### **Задание 15**

Представь, что тебе предложили перейти через дорогу не по пешеходному переходу и нарушить правила. Запиши свой отказ.

## **Вариант № 1 ответ**

### **Задание 1**

Запишите текст под диктовку.

### **Текст диктанта**

Если бы вы жили в маленьком городке далеко от столицы, ваше сердце тоже билось бы сильнее в этот день. В город вошёл бродячий цирк. Уже больше недели пестрели афиши.

И вот медленно движутся повозки с разным скарбом: тюками, ящиками, бочками, клетками. Ведут слона. В клетках тяжело дышат львы, вертятся и кричат громкими голосами разноцветные попугаи.

Цирк остановился на выгоне, где пасутся коровы. Они мычат от страха и сбиваются в кучу.

К вечеру поставят шатры для утреннего выступления. Но уже сейчас толпы зевак торопятся к цирку. (86 слов)

Оценивается только полностью записанный текст диктанта. Возможен ненамеренный пропуск двух-трёх слов.

Каждое пропущенное в тексте диктанта слово, содержащее орфограмму, квалифицируется как орфографическая ошибка.

Если в тексте диктанта присутствует пять и более исправлений неверного написания на верное, то за выполнение задания снимается 1 балл.

## **Задание 2**

Найди в тексте предложение с однородными сказуемыми. Выпиши предложение и подчеркни однородные сказуемые.

### **Пояснение.**

1) В клетках тяжело дышат львы, вертятся и кричат громкими голосами разноцветные попугаи.

2) Они мычат от страха и сбиваются в кучу.

Примечание: верным ответом будет любое из данных предложений.

## **Задание 3**

Выпиши из текста 2-е предложение.

1) Подчеркни главные члены.

2) Над каждым словом напиши, какой частью речи оно является.

### **Пояснение.**

предл.В    сущ.город    глаг.вошёл    прил.бродячий    сущ.цирк.

## **Задание 4**

Произнеси данные ниже слова, поставь в них знак ударения над ударными гласными.

Жаворонки, занята, красивее, цемент.

### **Пояснение.**

Жа́воронки, занята́, краси́вее, цеме́нт.

## **Задание 5**

В данном ниже предложении найди слово, в котором все согласные звуки звонкие. Выпиши это слово.

Каждый вечер клумбу с лилиями поливали.

**Пояснение.**

Ответ: лилиями.

### **Задание 6**

Что хотел сказать автор читателю? Определи и запиши основную мысль текста.

(1)Космонавты говорят, что Земля, если посмотреть на неё из космоса, не такая уж и большая. (2)И вот на этой небольшой Земле теплится жизнь природы. (3)И нигде её, может быть, больше нет. (4)Эта жизнь драгоценна! (5)А мы её часто не бережём.

(6)Весной мы ломаем целые веники вербы с барашками, огромные охапки черёмухи. (7)И вот уже вокруг городов не осталось больше черёмухи, вербы. (8)Их место заняли сорняки, крапива, ольха. (9)Мы стараемся поймать самых красивых птиц, а некоторые охотятся на птиц с рогаткой, собирают коллекции птичьих яиц, гоняют белок. (10)И вот рядом с нами уживаются только воробьи, вороны, галки и мыши. (11)Мы сами себя обделяем, обедняем, опустошаем.

(12)Не знаю, как вам, а мне при виде разорённых муравейников и ободранных берёз становится так стыдно, будто я сам это сделал. (13)Оглянитесь вокруг, посмотрите под ноги — везде жизнь таинственная и удивительная. (14)Она радует нас, удивляет и просветляет. (15)Мы должны любить, уважать и беречь природу, ведь без нашего внимания и помощи сама по себе она может не устоять.

*(По Н. Сладкову)*

**Пояснение.**

Основная мысль текста:

Мы должны беречь и любить природу. Природа радует нас и удивляет, но вместе с тем она нуждается в нашей заботе и защите.

### **Задание 7**

Составь и запиши план текста из трёх пунктов. В ответе ты можешь использовать сочетания слов или предложения.

**Пояснение.**

Примерный план:

1. Из космоса Земля прекрасна.
2. Люди сами губят свою планету.
3. Давайте беречь Землю!

### **Задание 8**

Задай по тексту вопрос, который поможет определить, насколько точно твои одноклассники поняли содержание текста. Запиши свой вопрос.

### **Пояснение.**

Примерные вопросы:

1. Почему надо беречь Землю?
2. Как нужно относиться к своей планете?

### **Задание 9**

Как ты понимаешь значение слова «коллекция»? Запиши своё объяснение.

### **Пояснение.**

1. Коллекция - собрание определённых предметов, вещей.
2. Коллекция — систематизированное собрание предметов, представляющие научный, исторический или художественный интерес.

### **Задание 10**

Замени слово «беречь» (предложение 15) близким по значению словом. Запиши это слово.

### **Пояснение.**

Охранять.

### **Задание 12**

Выпиши из 7-го предложения все имена существительные в той форме, в которой они употреблены в предложении. Укажи род, склонение, число, падеж одной из форм имени существительного (на выбор).

### **Пояснение.**

- (Вокруг) городов— сущ. м.р., 2-е скл., мн.ч., Р.п.;
- Черёмухи — сущ. ж.р., 1-е скл., ед.ч., Р.п.;
- Вербы — сущ. ж.р., 1-е скл., ед.ч., Р.п.

### **Задание 13**

Выпиши из 6-го предложения все формы имён прилагательных с именами существительными, к которым они относятся. Укажи число, род (если есть), падеж одной из форм имени прилагательного (на выбор).

### **Пояснение.**

- Целые (веники) — прил. мн.ч., В.п.;
- Огромные (охапки) — прил. мн.ч., В.п.

Во множественном числе род прилагательных не определяется.

### **Задание 14**

Выпиши из 11-го предложения все глаголы в той форме, в котором они употреблены в предложении. Укажи спряжение, время, лицо (если есть), число, род (если есть) одной из форм глагола (на выбор).

**Пояснение.**

Обделяем — гл. I спр., наст. вр., 1 лица, мн.ч.

Обедняем — гл. I спр., наст. вр., 1 лица, мн.ч.

Опустошаем — гл. I спр., наст. вр., 1 лица, мн.ч.

**Задание 15**

Представь, что тебе предложили перейти через дорогу не по пешеходному переходу и нарушить правила. Запиши свой отказ.

**Пояснение.**

Я не стану нарушать правила, потому что это опасно, и вам не советую этого делать. Спасибо, что вы меня правильно поняли.

Примечание: в предложении использовано этикетное слово «спасибо», позволяющее вежливо сформулировать отказ.