

**МИНИСТЕРСТВО ПРОСВЕЩЕНИЯ РОССИЙСКОЙ ФЕДЕРАЦИИ**  
**Министерство образования Оренбургской области**

РАССМОТРЕНО  
ШМО МОАУ "СОШ №60"

Протокол № \_\_\_\_\_

от " \_\_\_\_ " \_\_\_\_\_ 20\_\_ г.

УТВЕРЖДАЮ  
Директор МОАУ "СОШ №60"

\_\_\_\_\_ (Кочелаев М.К.)

Приказ № 1 от .08.20\_\_ г.

**Муниципальное общеобразовательное автономное учреждение.**  
**Средняя общеобразовательная школа № 60**  
**МОАУ "СОШ № 60"**

**РАБОЧАЯ ПРОГРАММА**  
(ID 718619)

**учебного предмета «Иностранный язык (английский)»**  
для обучающихся 2 – 4 классов

**Оренбург 2024**

**Аннотация**  
**к рабочей программе по английскому языку**  
**для 2-4 классов ФГОС ООО**

**Общая характеристика учебного предмета**

Главные цели курса соответствуют зафиксированному в стандарте основного общего образования по иностранному языку. Это формирование и развитие иноязычной коммуникативной компетенции учащихся в совокупности составляющих: речевой, языковой, социокультурной, компенсаторной и учебно-познавательной. Особый акцент делается на личностном развитии и воспитании учащихся, развитии универсальных учебных действий, готовности к самообразованию, владении ключевыми компетенциями, а также на развитии и воспитании потребности у школьников пользоваться английским языком как средством общения, познания, самореализации и социальной адаптации, развитии национального самосознания, стремлении к взаимопониманию между людьми разных культур и сообществ.

Основными **задачами** реализации содержания обучения являются:

- формирование и развитие коммуникативных умений в основных видах речевой деятельности;
- формирование и развитие языковых навыков;
- формирование и развитие социокультурных умений и навыков.

**Содержание учебного предмета**

В основу определения содержания обучения положен анализ реальных или возможных потребностей учащихся в процессе общения. Программа вычленяет круг тем и проблем, которые рассматриваются внутри учебных ситуаций (units), определенных на каждый год обучения. При этом предполагается, что учащиеся могут сталкиваться с одними и теми же темами на каждом последующем этапе обучения, что означает их концентрическое изучение. При этом, естественно, повторное обращение к той же самой тематике предполагает ее более детальный анализ, рассмотрение под иным углом зрения, углубление и расширение вопросов для обсуждения, сопоставление аналогичных проблем в различных англоязычных странах, а также в родной стране учащихся. Сферы общения и тематика, в рамках которых происходит формирование у учащихся способности использовать английский язык для реальной коммуникации, участия в диалоге культур, должны соотноситься с различными типами текстов. В большинстве своем в используемые учебники включаются аутентичные тексты, безусловно подвергшиеся необходимой адаптации и сокращению на начальном этапе обучения. Они представляют собой отрывки из художественных произведений английских и американских авторов, статьи из журналов, газет, различные инструкции, программы, списки, странички из путеводителей, а также тексты из всемирной сети Интернет.

## ПОЯСНИТЕЛЬНАЯ ЗАПИСКА

Программа по иностранному (английскому) языку на уровне начального общего образования составлена на основе требований к результатам освоения программы начального общего образования ФГОС НОО, а также ориентирована на целевые приоритеты духовно-нравственного развития, воспитания и социализации обучающихся, сформулированные в федеральной рабочей программе воспитания.

Программа по иностранному (английскому) языку раскрывает цели образования, развития и воспитания обучающихся средствами учебного предмета «Иностранный язык» на уровне начального общего образования, определяет обязательную (инвариантную) часть содержания изучаемого иностранного языка, за пределами которой остаётся возможность выбора учителем вариативной составляющей содержания образования по иностранному (английскому) языку.

На уровне начального общего образования закладывается база для всего последующего иноязычного образования обучающихся, формируются основы функциональной грамотности, что придаёт особую ответственность данному этапу общего образования. Изучение иностранного языка в общеобразовательных организациях начинается со 2 класса. Обучающиеся данного возраста характеризуются большой восприимчивостью к овладению языками, что позволяет им овладевать основами общения на новом для них языке с меньшими затратами времени и усилий по сравнению с обучающимися других возрастных групп.

Построение программы по иностранному (английскому) языку имеет нелинейный характер и основано на концентрическом принципе. В каждом классе даются новые элементы содержания и новые требования. В процессе обучения освоенные на определённом этапе грамматические формы и конструкции повторяются и закрепляются на новом лексическом материале и расширяющемся тематическом содержании речи.

Цели обучения иностранному (английскому) языку на уровне начального общего образования можно условно разделить на образовательные, развивающие, воспитывающие.

**Образовательные цели** программы по иностранному (английскому) языку на уровне начального общего образования включают:

- формирование элементарной иноязычной коммуникативной компетенции, то есть способности и готовности общаться с носителями изучаемого иностранного языка в устной (говорение и аудирование) и письменной (чтение и письмо) форме с учётом возрастных возможностей и потребностей обучающегося;
- расширение лингвистического кругозора обучающихся за счёт овладения новыми языковыми средствами (фонетическими, орфографическими, лексическими, грамматическими) в соответствии с отобранными темами общения;
- освоение знаний о языковых явлениях изучаемого иностранного языка, о разных способах выражения мысли на родном и иностранном языках;
- использование для решения учебных задач интеллектуальных операций (сравнение, анализ, обобщение);

- формирование умений работать с информацией, представленной в текстах разного типа (описание, повествование, рассуждение), пользоваться при необходимости словарями по иностранному языку.

**Развивающие цели** программы по иностранному (английскому) языку на уровне начального общего образования включают:

- осознание обучающимися роли языков как средства межличностного и межкультурного взаимодействия в условиях поликультурного, многоязычного мира и инструмента познания мира и культуры других народов;
- становление коммуникативной культуры обучающихся и их общего речевого развития;
- развитие компенсаторной способности адаптироваться к ситуациям общения при получении и передаче информации в условиях дефицита языковых средств;
- формирование регулятивных действий: планирование последовательных шагов для решения учебной задачи; контроль процесса и результата своей деятельности; установление причины возникшей трудности и (или) ошибки, корректировка деятельности;
- становление способности к оценке своих достижений в изучении иностранного языка, мотивация совершенствовать свои коммуникативные умения на иностранном языке.

Влияние параллельного изучения родного языка и языка других стран и народов позволяет заложить основу для формирования гражданской идентичности, чувства патриотизма и гордости за свой народ, свой край, свою страну, помочь лучше осознать свою этническую и национальную принадлежность и проявлять интерес к языкам и культурам других народов, осознать наличие и значение общечеловеческих и базовых национальных ценностей. Изучение иностранного (английского) языка обеспечивает:

- понимание необходимости овладения иностранным языком как средством общения в условиях взаимодействия разных стран и народов;
- формирование предпосылок социокультурной/межкультурной компетенции, позволяющей приобщаться к культуре, традициям, реалиям стран/страны изучаемого языка, готовности представлять свою страну, её культуру в условиях межкультурного общения, соблюдая речевой этикет и адекватно используя имеющиеся речевые и неречевые средства общения;
- воспитание уважительного отношения к иной культуре посредством знакомств с культурой стран изучаемого языка и более глубокого осознания особенностей культуры своего народа;
- воспитание эмоционального и познавательного интереса к художественной культуре других народов;
- формирование положительной мотивации и устойчивого учебно-познавательного интереса к предмету «Иностранный язык».

На изучение иностранного (английского) языка на уровне начального общего образования отводится 204 часа: во 2 классе – 68 часов (2 часа в неделю), в 3 классе – 68 часов (2 часа в неделю), в 4 классе – 68 часов (2 часа в неделю).

# СОДЕРЖАНИЕ ОБУЧЕНИЯ

## 2 КЛАСС

### Тематическое содержание речи

*Мир моего «я».* Приветствие. Знакомство. Моя семья. Мой день рождения. Моя любимая еда.

*Мир моих увлечений.* Любимый цвет, игрушка. Любимые занятия. Мой питомец. Выходной день.

*Мир вокруг меня.* Моя школа. Мои друзья. Моя малая родина (город, село).

*Родная страна и страны изучаемого языка.* Названия родной страны и страны/стран изучаемого языка; их столиц. Произведения детского фольклора. Литературные персонажи детских книг. Праздники родной страны и страны/стран изучаемого языка (Новый год, Рождество).

### Коммуникативные умения

#### Говорение

Коммуникативные умения диалогической речи.

Ведение с опорой на речевые ситуации, ключевые слова и (или) иллюстрации с соблюдением норм речевого этикета, принятых в стране/странах изучаемого языка:

диалога этикетного характера: приветствие, начало и завершение разговора, знакомство с собеседником; поздравление с праздником; выражение благодарности за поздравление; извинение;

диалога-расспроса: запрашивание интересующей информации; сообщение фактической информации, ответы на вопросы собеседника.

Коммуникативные умения монологической речи.

Создание с опорой на ключевые слова, вопросы и (или) иллюстрации устных монологических высказываний: описание предмета, реального человека или литературного персонажа; рассказ о себе, члене семьи, друге.

#### Аудирование

Понимание на слух речи учителя и других обучающихся и вербальная/невербальная реакция на услышанное (при непосредственном общении).

Восприятие и понимание на слух учебных текстов, построенных на изученном языковом материале, в соответствии с поставленной коммуникативной задачей: с пониманием основного содержания, с пониманием запрашиваемой информации (при опосредованном общении).

Аудирование с пониманием основного содержания текста предполагает определение основной темы и главных фактов/событий в воспринимаемом на слух тексте с опорой на иллюстрации и с использованием языковой догадки.

Аудирование с пониманием запрашиваемой информации предполагает выделение из воспринимаемого на слух текста и понимание информации фактического характера (например, имя, возраст, любимое занятие, цвет) с опорой на иллюстрации и с использованием языковой догадки.

Тексты для аудирования: диалог, высказывания собеседников в ситуациях повседневного общения, рассказ, сказка.

#### Смысловое чтение

Чтение вслух учебных текстов, построенных на изученном языковом материале, с соблюдением правил чтения и соответствующей интонацией; понимание прочитанного.

Тексты для чтения вслух: диалог, рассказ, сказка.

Чтение про себя учебных текстов, построенных на изученном языковом материале, с различной глубиной проникновения в их содержание в зависимости от поставленной коммуникативной задачи: с пониманием основного содержания, с пониманием запрашиваемой информации.

Чтение с пониманием основного содержания текста предполагает определение основной темы и главных фактов/событий в прочитанном тексте с опорой на иллюстрации и с использованием языковой догадки.

Чтение с пониманием запрашиваемой информации предполагает нахождение в прочитанном тексте и понимание запрашиваемой информации фактического характера с опорой на иллюстрации и с использованием языковой догадки.

Тексты для чтения про себя: диалог, рассказ, сказка, электронное сообщение личного характера.

### *Письмо*

Овладение техникой письма (полупечатное написание букв, буквосочетаний, слов).

Воспроизведение речевых образцов, списывание текста; выписывание из текста слов, словосочетаний, предложений; вставка пропущенных букв в слово или слов в предложение, дописывание предложений в соответствии с решаемой учебной задачей.

Заполнение простых формуляров с указанием личной информации (имя, фамилия, возраст, страна проживания) в соответствии с нормами, принятыми в стране/странах изучаемого языка.

Написание с опорой на образец коротких поздравлений с праздниками (с днём рождения, Новым годом).

## **Языковые знания и навыки**

### *Фонетическая сторона речи*

Буквы английского алфавита. Корректное название букв английского алфавита.

Нормы произношения: долгота и краткость гласных, отсутствие оглушения звонких согласных в конце слога или слова, отсутствие смягчения согласных перед гласными. Связующее «r» (*there is/there*).

Различение на слух и адекватное, без ошибок, ведущих к сбою в коммуникации, произнесение слов с соблюдением правильного ударения и фраз/предложений (повествовательного, побудительного и вопросительного: общий и специальный вопросы) с соблюдением их ритмико-интонационных особенностей.

Правила чтения гласных в открытом и закрытом слоге в односложных словах; согласных; основных звукобуквенных сочетаний. Вычленение из слова некоторых звукобуквенных сочетаний при анализе изученных слов.

Чтение новых слов согласно основным правилам чтения английского языка.

Знаки английской транскрипции; отличие их от букв английского алфавита. Фонетически корректное озвучивание знаков транскрипции.

### *Графика, орфография и пунктуация*

Графически корректное (полупечатное) написание букв английского алфавита в буквосочетаниях и словах. Правильное написание изученных слов.

Правильная расстановка знаков препинания: точки, вопросительного и восклицательного знаков в конце предложения; правильное использование апострофа в изученных сокращённых формах глагола-связки, вспомогательного и

модального глаголов (например, *I'm, isn't; don't, doesn't; can't*), существительных в притяжательном падеже (*Ann's*).

#### *Лексическая сторона речи*

Распознавание и употребление в устной и письменной речи не менее 200 лексических единиц (слов, словосочетаний, речевых клише), обслуживающих ситуации общения в рамках тематического содержания речи для 2 класса.

Распознавание в устной и письменной речи интернациональных слов (*doctor, film*) с помощью языковой догадки.

#### *Грамматическая сторона речи*

Распознавание в письменном и звучащем тексте и употребление в устной и письменной речи: изученных морфологических форм и синтаксических конструкций английского языка.

Коммуникативные типы предложений: повествовательные (утвердительные, отрицательные), вопросительные (общий, специальный вопрос), побудительные в утвердительной форме).

Нераспространённые и распространённые простые предложения.

Предложения с начальным *It* (*It's a red ball.*).

Предложения с начальным *There + to be* в Present Simple Tense (*There is a cat in the room. Is there a cat in the room? – Yes, there is./No, there isn't. There are four pens on the table. Are there four pens on the table? – Yes, there are./No, there aren't. How many pens are there on the table? – There are four pens.*).

Предложения с простым глагольным сказуемым (*They live in the country.*), составным именным сказуемым (*The box is small.*) и составным глагольным сказуемым (*I like to play with my cat. She can play the piano.*).

Предложения с глаголом-связкой *to be* в Present Simple Tense (*My father is a doctor. Is it a red ball? – Yes, it is./No, it isn't.*).

Предложения с краткими глагольными формами (*She can't swim. I don't like porridge.*).

Побудительные предложения в утвердительной форме (*Come in, please.*).

Глаголы в Present Simple Tense в повествовательных (утвердительных и отрицательных) и вопросительных (общий и специальный вопросы) предложениях.

Глагольная конструкция *have got* (*I've got a cat. He's/She's got a cat. Have you got a cat? – Yes, I have./No, I haven't. What have you got?*).

Модальный глагол *can*: для выражения умения (*I can play tennis.*) и отсутствия умения (*I can't play chess.*); для получения разрешения (*Can I go out?*).

Определённый, неопределённый и нулевой артикли с именами существительными (наиболее распространённые случаи).

Существительные во множественном числе, образованные по правилу и исключения (*a book – books; a man – men*).

Личные местоимения (*I, you, he/she/it, we, they*). Притяжательные местоимения (*my, your, his/her/its, our, their*). Указательные местоимения (*this – these*).

Количественные числительные (1–12).

Вопросительные слова (*who, what, how, where, how many*).

Предлоги места (*in, on, near, under*).

Союзы *and* и *but* (с однородными членами).

#### **Социокультурные знания и умения**

Знание и использование некоторых социокультурных элементов речевого поведенческого этикета, принятого в стране/странах изучаемого языка в некоторых

ситуациях общения: приветствие, прощание, знакомство, выражение благодарности, извинение, поздравление (с днём рождения, Новым годом, Рождеством).

Знание небольших произведений детского фольклора страны/стран изучаемого языка (рифмовки, стихи, песенки); персонажей детских книг.

Знание названий родной страны и страны/стран изучаемого языка и их столиц.

### **Компенсаторные умения**

Использование при чтении и аудировании языковой догадки (умения понять значение незнакомого слова или новое значение знакомого слова по контексту).

Использование в качестве опоры при порождении собственных высказываний ключевых слов, вопросов; иллюстраций.

## **3 КЛАСС**

### **Тематическое содержание речи**

*Мир моего «я».* Моя семья. Мой день рождения. Моя любимая еда. Мой день (распорядок дня).

*Мир моих увлечений.* Любимая игрушка, игра. Мой питомец. Любимые занятия. Любимая сказка. Выходной день. Каникулы.

*Мир вокруг меня.* Моя комната (квартира, дом). Моя школа. Мои друзья. Моя малая родина (город, село). Дикие и домашние животные. Погода. Времена года (месяцы).

*Родная страна и страны изучаемого языка.* Россия и страна/страны изучаемого языка. Их столицы, достопримечательности и интересные факты. Произведения детского фольклора. Литературные персонажи детских книг. Праздники родной страны и страны/стран изучаемого языка.

### **Коммуникативные умения**

#### *Говорение*

Коммуникативные умения диалогической речи.

Ведение с опорой на речевые ситуации, ключевые слова и (или) иллюстрации с соблюдением норм речевого этикета, принятых в стране/странах изучаемого языка:

диалога этикетного характера: приветствие, начало и завершение разговора, знакомство с собеседником; поздравление с праздником; выражение благодарности за поздравление; извинение;

диалога – побуждения к действию: приглашение собеседника к совместной деятельности, вежливое согласие/не согласие на предложение собеседника;

диалога-расспроса: запрашивание интересующей информации; сообщение фактической информации, ответы на вопросы собеседника.

Коммуникативные умения монологической речи.

Создание с опорой на ключевые слова, вопросы и (или) иллюстрации устных монологических высказываний: описание предмета, реального человека или литературного персонажа; рассказ о себе, члене семьи, друге.

Пересказ с опорой на ключевые слова, вопросы и (или) иллюстрации основного содержания прочитанного текста.

#### *Аудирование*

Понимание на слух речи учителя и других обучающихся и вербальная/невербальная реакция на услышанное (при непосредственном общении).



Восприятие и понимание на слух учебных текстов, построенных на изученном языковом материале, в соответствии с поставленной коммуникативной задачей: с пониманием основного содержания, с пониманием запрашиваемой информации (при опосредованном общении).

Аудирование с пониманием основного содержания текста предполагает определение основной темы и главных фактов/событий в воспринимаемом на слух тексте с опорой на иллюстрации и с использованием языковой, в том числе контекстуальной, догадки.

Аудирование с пониманием запрашиваемой информации предполагает выделение из воспринимаемого на слух текста и понимание информации фактического характера с опорой на иллюстрации и с использованием языковой, в том числе контекстуальной, догадки.

Тексты для аудирования: диалог, высказывания собеседников в ситуациях повседневного общения, рассказ, сказка.

#### *Смысловое чтение*

Чтение вслух учебных текстов, построенных на изученном языковом материале, с соблюдением правил чтения и соответствующей интонацией; понимание прочитанного.

Тексты для чтения вслух: диалог, рассказ, сказка.

Чтение про себя учебных текстов, построенных на изученном языковом материале, с различной глубиной проникновения в их содержание в зависимости от поставленной коммуникативной задачи: с пониманием основного содержания, с пониманием запрашиваемой информации.

Чтение с пониманием основного содержания текста предполагает определение основной темы и главных фактов/событий в прочитанном тексте с опорой и без опоры на иллюстрации и с использованием языковой, в том числе контекстуальной, догадки.

Чтение с пониманием запрашиваемой информации предполагает нахождение в прочитанном тексте и понимание запрашиваемой информации фактического характера с опорой и без опоры на иллюстрации, а также с использованием языковой, в том числе контекстуальной, догадки.

Тексты для чтения: диалог, рассказ, сказка, электронное сообщение личного характера.

#### *Письмо*

Списывание текста; выписывание из текста слов, словосочетаний, предложений; вставка пропущенного слова в предложение в соответствии с решаемой коммуникативной/учебной задачей.

Создание подписей к картинкам, фотографиям с пояснением, что на них изображено.

Заполнение анкет и формуляров с указанием личной информации (имя, фамилия, возраст, страна проживания, любимые занятия) в соответствии с нормами, принятыми в стране/странах изучаемого языка.

Написание с опорой на образец поздравлений с праздниками (с днём рождения, Новым годом, Рождеством) с выражением пожеланий.

### **Языковые знания и навыки**

#### *Фонетическая сторона речи*

Буквы английского алфавита. Фонетически корректное озвучивание букв английского алфавита.

Нормы произношения: долгота и краткость гласных, правильное отсутствие оглушения звонких согласных в конце слога или слова, отсутствие смягчения согласных перед гласными. Связующее «r» (*there is/there are*).

Ритмико-интонационные особенности повествовательного, побудительного и вопросительного (общий и специальный вопрос) предложений.

Различение на слух и адекватное, без ошибок произнесение слов с соблюдением правильного ударения и фраз/предложений с соблюдением их ритмико-интонационных особенностей.

Чтение гласных в открытом и закрытом слоге в односложных словах, чтения гласных в третьем типе слога (гласная + r); согласных, основных звукобуквенных сочетаний, в частности сложных сочетаний букв (например, *tion, ight*) в односложных, двусложных и многосложных словах.

Вычленение некоторых звукобуквенных сочетаний при анализе изученных слов.

Чтение новых слов согласно основным правилам чтения с использованием полной или частичной транскрипции.

Знаки английской транскрипции; отличие их от букв английского алфавита. Фонетически корректное озвучивание знаков транскрипции.

*Графика, орфография и пунктуация*

Правильное написание изученных слов.

Правильная расстановка знаков препинания: точки, вопросительного и восклицательного знаков в конце предложения; правильное использование знака апострофа в сокращённых формах глагола-связки, вспомогательного и модального глаголов, существительных в притяжательном падеже.

*Лексическая сторона речи*

Распознавание в письменном и звучащем тексте и употребление в устной и письменной речи не менее 350 лексических единиц (слов, словосочетаний, речевых клише), обслуживающих ситуации общения в рамках тематического содержания речи для 3 класса, включая 200 лексических единиц, усвоенных на первом году обучения.

Распознавание и употребление в устной и письменной речи слов, образованных с использованием основных способов словообразования: аффиксации (образование числительных с помощью суффиксов *-teen, -ty, -th*) и словосложения (*sportsman*).

Распознавание в устной и письменной речи интернациональных слов (*doctor, film*) с помощью языковой догадки.

*Грамматическая сторона речи*

Распознавание в письменном и звучащем тексте и употребление в устной и письменной речи родственных слов с использованием основных способов словообразования: аффиксации (суффиксы числительных *-teen, -ty, -th*) и словосложения (*football, snowman*).

Предложения с начальным *There + to be* в Past Simple Tense (*There was an old house near the river*).

Побудительные предложения в отрицательной (*Don't talk, please.*) форме.

Правильные и неправильные глаголы в Past Simple Tense в повествовательных (утвердительных и отрицательных) и вопросительных (общий и специальный вопросы) предложениях.

Конструкция *I'd like to ...* (*I'd like to read this book.*).

Конструкции с глаголами на *-ing*: *to like/enjoy doing smth* (*I like riding my bike.*).

Существительные в притяжательном падеже (*Possessive Case; Ann's dress, children's toys, boys' books*).

Слова, выражающие количество с исчисляемыми и неисчисляемыми существительными (*much/many/a lot of*).

Личные местоимения в объектном (*me, you, him/her/it, us, them*) падеже. Указательные местоимения (*this – these; that – those*). Неопределённые местоимения (*some/any*) в повествовательных и вопросительных предложениях (*Have you got any friends? – Yes, I've got some.*).

Наречия частотности (*usually, often*).

Количественные числительные (13–100). Порядковые числительные (1–30).

Вопросительные слова (*when, whose, why*).

Предлоги места (*next to, in front of, behind*), направления (*to*), времени (*at, in, on* в выражениях *at 5 o'clock, in the morning, on Monday*).

### **Социокультурные знания и умения**

Знание и использование некоторых социокультурных элементов речевого поведенческого этикета, принятого в стране/странах изучаемого языка, в некоторых ситуациях общения: приветствие, прощание, знакомство, выражение благодарности, извинение, поздравление с днём рождения, Новым годом, Рождеством.

Знание произведений детского фольклора (рифмовок, стихов, песенок), персонажей детских книг.

Краткое представление своей страны и страны/стран изучаемого языка (названия родной страны и страны/стран изучаемого языка и их столиц, название родного города/села; цвета национальных флагов).

### **Компенсаторные умения**

Использование при чтении и аудировании языковой, в том числе контекстуальной, догадки.

Использование в качестве опоры при порождении собственных высказываний ключевых слов, вопросов; иллюстраций.

Игнорирование информации, не являющейся необходимой для понимания основного содержания прочитанного/прослушанного текста или для нахождения в тексте запрашиваемой информации.

## **4 КЛАСС**

### **Тематическое содержание речи**

*Мир моего «я».* Моя семья. Мой день рождения, подарки. Моя любимая еда. Мой день (распорядок дня, домашние обязанности).

*Мир моих увлечений.* Любимая игрушка, игра. Мой питомец. Любимые занятия. Занятия спортом. Любимая сказка/история/рассказ. Выходной день. Каникулы.

*Мир вокруг меня.* Моя комната (квартира, дом), предметы мебели и интерьера. Моя школа, любимые учебные предметы. Мои друзья, их внешность и черты характера. Моя малая родина (город, село). Путешествия. Дикие и домашние животные. Погода. Времена года (месяцы). Покупки.

*Родная страна и страны изучаемого языка.* Россия и страна/страны изучаемого языка. Их столицы, основные достопримечательности и интересные

факты. Произведения детского фольклора. Литературные персонажи детских книг. Праздники родной страны и страны/стран изучаемого языка.

## **Коммуникативные умения**

### *Говорение*

Коммуникативные умения диалогической речи.

Ведение с опорой на речевые ситуации, ключевые слова и (или) иллюстрации с соблюдением норм речевого этикета, принятых в стране/странах изучаемого языка:

диалога этикетного характера: приветствие, ответ на приветствие; завершение разговора (в том числе по телефону), прощание; знакомство с собеседником; поздравление с праздником, выражение благодарности за поздравление; выражение извинения;

диалога – побуждения к действию: обращение к собеседнику с просьбой, вежливое согласие выполнить просьбу; приглашение собеседника к совместной деятельности, вежливое согласие/несогласие на предложение собеседника;

диалога-расспроса: запрашивание интересующей информации; сообщение фактической информации, ответы на вопросы собеседника.

Коммуникативные умения монологической речи.

Создание с опорой на ключевые слова, вопросы и (или) иллюстрации устных монологических высказываний: описание предмета, внешности и одежды, черт характера реального человека или литературного персонажа; рассказ/сообщение (повествование) с опорой на ключевые слова, вопросы и (или) иллюстрации.

Создание устных монологических высказываний в рамках тематического содержания речи по образцу (с выражением своего отношения к предмету речи).

Пересказ основного содержания прочитанного текста с опорой на ключевые слова, вопросы, план и (или) иллюстрации.

Краткое устное изложение результатов выполненного несложного проектного задания.

### *Аудирование*

Коммуникативные умения аудирования.

Понимание на слух речи учителя и других обучающихся и вербальная/невербальная реакция на услышанное (при непосредственном общении).

Восприятие и понимание на слух учебных и адаптированных аутентичных текстов, построенных на изученном языковом материале, в соответствии с поставленной коммуникативной задачей: с пониманием основного содержания, с пониманием запрашиваемой информации (при опосредованном общении).

Аудирование с пониманием основного содержания текста предполагает умение определять основную тему и главные факты/события в воспринимаемом на слух тексте с опорой и без опоры на иллюстрации и с использованием языковой, в том числе контекстуальной, догадки.

Аудирование с пониманием запрашиваемой информации предполагает умение выделять запрашиваемую информацию фактического характера с опорой и без опоры на иллюстрации, а также с использованием языковой, в том числе контекстуальной, догадки.

Тексты для аудирования: диалог, высказывания собеседников в ситуациях повседневного общения, рассказ, сказка, сообщение информационного характера.

### *Смысловое чтение*

Чтение вслух учебных текстов с соблюдением правил чтения и соответствующей интонацией, понимание прочитанного.

Тексты для чтения вслух: диалог, рассказ, сказка.

Чтение про себя учебных текстов, построенных на изученном языковом материале, с различной глубиной проникновения в их содержание в зависимости от поставленной коммуникативной задачи: с пониманием основного содержания, с пониманием запрашиваемой информации.

Чтение с пониманием основного содержания текста предполагает определение основной темы и главных фактов/событий в прочитанном тексте с опорой и без опоры на иллюстрации, с использованием языковой, в том числе контекстуальной, догадки.

Чтение с пониманием запрашиваемой информации предполагает нахождение в прочитанном тексте и понимание запрашиваемой информации фактического характера с опорой и без опоры на иллюстрации, с использованием языковой, в том числе контекстуальной, догадки.

Смысловое чтение про себя учебных и адаптированных аутентичных текстов, содержащих отдельные незнакомые слова, понимание основного содержания (тема, главная мысль, главные факты/события) текста с опорой и без опоры на иллюстрации и с использованием языковой догадки, в том числе контекстуальной.

Прогнозирование содержания текста на основе заголовка

Чтение не сплошных текстов (таблиц, диаграмм) и понимание представленной в них информации.

Тексты для чтения: диалог, рассказ, сказка, электронное сообщение личного характера, текст научно-популярного характера, стихотворение.

*Письмо*

Выписывание из текста слов, словосочетаний, предложений; вставка пропущенных букв в слово или слов в предложение в соответствии с решаемой коммуникативной/учебной задачей.

Заполнение простых анкет и формуляров с указанием личной информации (имя, фамилия, возраст, место жительства (страна проживания, город), любимые занятия) в соответствии с нормами, принятыми в стране/странах изучаемого языка.

Написание с опорой на образец поздравления с праздниками (с днём рождения, Новым годом, Рождеством) с выражением пожеланий.

Написание электронного сообщения личного характера с опорой на образец.

## **Языковые знания и навыки**

*Фонетическая сторона речи*

Нормы произношения: долгота и краткость гласных, отсутствие оглушения звонких согласных в конце слога или слова, отсутствие смягчения согласных перед гласными. Связующее «r» (*there is/there are*).

Ритмико-интонационные особенности повествовательного, побудительного и вопросительного (общий и специальный вопрос) предложений.

Различение на слух и адекватное, без ошибок, ведущих к сбою в коммуникации, произнесение слов с соблюдением правильного ударения и фраз с соблюдением их ритмико-интонационных особенностей, в том числе соблюдение правила отсутствия ударения на служебных словах; интонации перечисления.

Правила чтения: гласных в открытом и закрытом слоге в односложных словах, гласных в третьем типе слога (гласная + r); согласных; основных звукобуквенных сочетаний, в частности сложных сочетаний букв (например, *tion, ight*) в односложных, двусложных и многосложных словах.

Вычленение некоторых звукобуквенных сочетаний при анализе изученных слов.

Чтение новых слов согласно основным правилам чтения с использованием полной или частичной транскрипции, по аналогии.

Знаки английской транскрипции; отличие их от букв английского алфавита. Фонетически корректное озвучивание знаков транскрипции.

*Графика, орфография и пунктуация.*

Правильное написание изученных слов. Правильная расстановка знаков препинания: точки, вопросительного и восклицательного знака в конце предложения; запятой при обращении и перечислении; правильное использование знака апострофа в сокращённых формах глагола-связки, вспомогательного и модального глаголов, существительных в притяжательном падеже (Possessive Case).

*Лексическая сторона речи*

Распознавание в письменном и звучащем тексте и употребление в устной и письменной речи не менее 500 лексических единиц (слов, словосочетаний, речевых клише), обслуживающих ситуации общения в рамках тематического содержания речи для 4 класса, включая 350 лексических единиц, усвоенных в предыдущие два года обучения.

Распознавание и образование в устной и письменной речи родственных слов с использованием основных способов словообразования: аффиксации (образование существительных с помощью суффиксов *-er/-or, -ist (worker, actor, artist)* и конверсии (*to play – a play*)).

Использование языковой догадки для распознавания интернациональных слов (*pilot, film*).

*Грамматическая сторона речи*

Распознавание в письменном и звучащем тексте и употребление в устной и письменной речи изученных морфологических форм и синтаксических конструкций английского языка.

Глаголы в Present/Past Simple Tense, Present Continuous Tense в повествовательных (утвердительных и отрицательных) и вопросительных (общий и специальный вопросы) предложениях.

Модальные глаголы *must* и *have to*.

Конструкция *to be going to* и Future Simple Tense для выражения будущего действия (*I am going to have my birthday party on Saturday. Wait, I'll help you.*).

Отрицательное местоимение *no*.

Степени сравнения прилагательных (формы, образованные по правилу и исключения: *good – better – (the) best, bad – worse – (the) worst*).

Наречия времени.

Обозначение даты и года. Обозначение времени (*5 o'clock; 3 am, 2 pm*).

## **Социокультурные знания и умения**

Знание и использование некоторых социокультурных элементов речевого поведенческого этикета, принятого в стране/странах изучаемого языка, в некоторых ситуациях общения: приветствие, прощание, знакомство, выражение благодарности, извинение, поздравление с днём рождения, Новым годом, Рождеством, разговор по телефону).

Знание произведений детского фольклора (рифмовок, стихов, песенок), персонажей детских книг.

Краткое представление своей страны и страны/стран изучаемого языка на (названия стран и их столиц, название родного города/села; цвета национальных флагов; основные достопримечательности).

### **Компенсаторные умения**

Использование при чтении и аудировании языковой догадки (умения понять значение незнакомого слова или новое значение знакомого слова из контекста).

Использование в качестве опоры при порождении собственных высказываний ключевых слов, вопросов; картинок, фотографий.

Прогнозирование содержания текста для чтения на основе заголовка.

Игнорирование информации, не являющейся необходимой для понимания основного содержания прочитанного/прослушанного текста или для нахождения в тексте запрашиваемой информации.

## **ПЛАНИРУЕМЫЕ РЕЗУЛЬТАТЫ ОСВОЕНИЯ ПРОГРАММЫ ПО ИНОСТРАННОМУ (АНГЛИЙСКОМУ) ЯЗЫКУ НА УРОВНЕ НАЧАЛЬНОГО ОБЩЕГО ОБРАЗОВАНИЯ**

### **ЛИЧНОСТНЫЕ РЕЗУЛЬТАТЫ**

Личностные результаты освоения программы по иностранному (английскому) языку на уровне начального общего образования достигаются в единстве учебной и воспитательной деятельности в соответствии с традиционными российскими социокультурными и духовно-нравственными ценностями, принятыми в обществе правилами и нормами поведения и способствуют процессам самопознания, самовоспитания и саморазвития, формирования внутренней позиции личности.

В результате изучения иностранного (английского) языка на уровне начального общего образования у обучающегося будут сформированы следующие личностные результаты:

#### **1) гражданско-патриотического воспитания:**

- становление ценностного отношения к своей Родине – России;
- осознание своей этнокультурной и российской гражданской идентичности;
- сопричастность к прошлому, настоящему и будущему своей страны и родного края;
- уважение к своему и другим народам;
- первоначальные представления о человеке как члене общества, о правах и ответственности, уважении и достоинстве человека, о нравственно-этических нормах поведения и правилах межличностных отношений.

#### **2) духовно-нравственного воспитания:**

- признание индивидуальности каждого человека;
- проявление сопереживания, уважения и доброжелательности;
- неприятие любых форм поведения, направленных на причинение физического и морального вреда другим людям.

#### **3) эстетического воспитания:**

- уважительное отношение и интерес к художественной культуре, восприимчивость к разным видам искусства, традициям и творчеству своего и других народов;
- стремление к самовыражению в разных видах художественной деятельности.

#### **4) физического воспитания, формирования культуры здоровья и эмоционального благополучия:**

- соблюдение правил здорового и безопасного (для себя и других людей) образа жизни в окружающей среде (в том числе информационной);
- бережное отношение к физическому и психическому здоровью.

#### **5) трудового воспитания:**

- осознание ценности труда в жизни человека и общества, ответственное потребление и бережное отношение к результатам труда, навыки участия в различных видах трудовой деятельности, интерес к различным профессиям.

#### **6) экологического воспитания:**

- бережное отношение к природе;
- неприятие действий, приносящих ей вред.

#### **7) ценности научного познания:**

- первоначальные представления о научной картине мира;
- познавательные интересы, активность, инициативность, любознательность и самостоятельность в познании.

## **МЕТАПРЕДМЕТНЫЕ РЕЗУЛЬТАТЫ**

В результате изучения иностранного (английского) языка на уровне начального общего образования у обучающегося будут сформированы познавательные универсальные учебные действия, коммуникативные универсальные учебные действия, регулятивные универсальные учебные действия, совместная деятельность.

### **Познавательные универсальные учебные действия**

#### **Базовые логические действия:**

- сравнивать объекты, устанавливать основания для сравнения, устанавливать аналогии;
- объединять части объекта (объекты) по определённому признаку;
- определять существенный признак для классификации, классифицировать предложенные объекты;
- находить закономерности и противоречия в рассматриваемых фактах, данных и наблюдениях на основе предложенного педагогическим работником алгоритма;
- выявлять недостаток информации для решения учебной (практической) задачи на основе предложенного алгоритма;
- устанавливать причинно-следственные связи в ситуациях, поддающихся непосредственному наблюдению или знакомых по опыту, делать выводы.

#### **Базовые исследовательские действия:**

- определять разрыв между реальным и желательным состоянием объекта (ситуации) на основе предложенных педагогическим работником вопросов;
- с помощью педагогического работника формулировать цель, планировать изменения объекта, ситуации;
- сравнивать несколько вариантов решения задачи, выбирать наиболее подходящий (на основе предложенных критериев);



- проводить по предложенному плану опыт, несложное исследование по установлению особенностей объекта изучения и связей между объектами (часть целое, причина следствие);
- формулировать выводы и подкреплять их доказательствами на основе результатов проведенного наблюдения (опыта, измерения, классификации, сравнения, исследования);
- прогнозировать возможное развитие процессов, событий и их последствия в аналогичных или сходных ситуациях.

### **Работа с информацией:**

- выбирать источник получения информации;
- согласно заданному алгоритму находить в предложенном источнике информацию, представленную в явном виде;
- распознавать достоверную и недостоверную информацию самостоятельно или на основании предложенного педагогическим работником способа её проверки;
- соблюдать с помощью взрослых (педагогических работников, родителей (законных представителей) несовершеннолетних обучающихся) правила информационной безопасности при поиске информации в Интернете;
- анализировать и создавать текстовую, видео, графическую, звуковую, информацию в соответствии с учебной задачей;
- самостоятельно создавать схемы, таблицы для представления информации.

### **Коммуникативные универсальные учебные действия**

- воспринимать и формулировать суждения, выражать эмоции в соответствии с целями и условиями общения в знакомой среде;
- проявлять уважительное отношение к собеседнику, соблюдать правила ведения диалога и дискуссии;
- признавать возможность существования разных точек зрения;
- корректно и аргументированно высказывать своё мнение;
- строить речевое высказывание в соответствии с поставленной задачей;
- создавать устные и письменные тексты (описание, рассуждение, повествование);
- готовить небольшие публичные выступления;
- подбирать иллюстративный материал (рисунки, фото, плакаты) к тексту выступления.

### **Регулятивные универсальные учебные действия**

#### **Самоорганизация:**

- планировать действия по решению учебной задачи для получения результата;
- выстраивать последовательность выбранных действий.

#### **Совместная деятельность**

- формулировать краткосрочные и долгосрочные цели (индивидуальные с учётом участия в коллективных задачах) в стандартной (типовой) ситуации на основе предложенного формата планирования, распределения промежуточных шагов и сроков;

- принимать цель совместной деятельности, коллективно строить действия по её достижению: распределять роли, договариваться, обсуждать процесс и результат совместной работы;
- проявлять готовность руководить, выполнять поручения, подчиняться;
- ответственно выполнять свою часть работы;
- оценивать свой вклад в общий результат;
- выполнять совместные проектные задания с опорой на предложенные образцы.

## ПРЕДМЕТНЫЕ РЕЗУЛЬТАТЫ

Предметные результаты по учебному предмету «Иностранный (английский) язык» предметной области «Иностранный язык» должны быть ориентированы на применение знаний, умений и навыков в типичных учебных ситуациях и реальных жизненных условиях, отражать сформированность иноязычной коммуникативной компетенции на элементарном уровне в совокупности её составляющих – речевой, языковой, социокультурной, компенсаторной, метапредметной (учебно-познавательной).

К концу обучения во **2 классе** обучающийся получит следующие предметные результаты:

### **Коммуникативные умения**

#### *Говорение:*

вести разные виды диалогов (диалог этикетного характера, диалог-расспрос) в стандартных ситуациях неофициального общения, используя вербальные и (или) зрительные опоры в рамках изучаемой тематики с соблюдением норм речевого этикета, принятого в стране/странах изучаемого языка (не менее 3 реплик со стороны каждого собеседника);

создавать устные связные монологические высказывания объёмом не менее 3 фраз в рамках изучаемой тематики с опорой на картинки, фотографии и (или) ключевые слова, вопросы.

#### *Аудирование:*

воспринимать на слух и понимать речь учителя и других обучающихся;

воспринимать на слух и понимать учебные тексты, построенные на изученном языковом материале, с разной глубиной проникновения в их содержание в зависимости от поставленной коммуникативной задачи: с пониманием основного содержания, с пониманием запрашиваемой информации фактического характера, используя зрительные опоры и языковую догадку (время звучания текста/текстов для аудирования – до 40 секунд).

#### *Смысловое чтение:*

читать вслух учебные тексты объёмом до 60 слов, построенные на изученном языковом материале, с соблюдением правил чтения и соответствующей интонации, демонстрируя понимание прочитанного;

читать про себя и понимать учебные тексты, построенные на изученном языковом материале, с различной глубиной проникновения в их содержание в зависимости от поставленной коммуникативной задачи: с пониманием основного содержания, с пониманием запрашиваемой информации, используя зрительные опоры и языковую догадку (объём текста для чтения – до 80 слов).

### *Письмо:*

заполнять простые формуляры, сообщая о себе основные сведения, в соответствии с нормами, принятыми в стране/странах изучаемого языка;

писать с опорой на образец короткие поздравления с праздниками (с днём рождения, Новым годом).

### **Языковые знания и навыки**

#### *Фонетическая сторона речи:*

знать буквы алфавита английского языка в правильной последовательности, фонетически корректно их озвучивать и графически корректно воспроизводить (полупечатное написание букв, буквосочетаний, слов);

применять правила чтения гласных в открытом и закрытом слоге в односложных словах, вычленять некоторые звукобуквенные сочетания при анализе знакомых слов; озвучивать транскрипционные знаки, отличать их от букв;

читать новые слова согласно основным правилам чтения;

различать на слух и правильно произносить слова и фразы/предложения с соблюдением их ритмико-интонационных особенностей.

#### *Графика, орфография и пунктуация:*

правильно писать изученные слова;

заполнять пропуски словами; дописывать предложения;

правильно расставлять знаки препинания (точка, вопросительный и восклицательный знаки в конце предложения) и использовать знак апострофа в сокращённых формах глагола-связки, вспомогательного и модального глаголов.

#### *Лексическая сторона речи:*

распознавать и употреблять в устной и письменной речи не менее 200 лексических единиц (слов, словосочетаний, речевых клише), обслуживающих ситуации общения в рамках тематики, предусмотренной на первом году обучения;

использовать языковую догадку в распознавании интернациональных слов.

#### *Грамматическая сторона речи:*

распознавать и употреблять в устной и письменной речи различные коммуникативные типы предложений: повествовательные (утвердительные, отрицательные), вопросительные (общий, специальный, вопросы), побудительные (в утвердительной форме);

распознавать и употреблять нераспространённые и распространённые простые предложения;

распознавать и употреблять в устной и письменной речи предложения с начальным *It*;

распознавать и употреблять в устной и письменной речи предложения с начальным *There + to be* в Present Simple Tense;

распознавать и употреблять в устной и письменной речи простые предложения с простым глагольным сказуемым (*He speaks English.*);

распознавать и употреблять в устной и письменной речи предложения с составным глагольным сказуемым (*I want to dance. She can skate well.*);

распознавать и употреблять в устной и письменной речи предложения с глаголом-связкой *to be* в Present Simple Tense в составе таких фраз, как *I'm Dima, I'm eight. I'm fine. I'm sorry. It's... Is it.? What's ...?*;

распознавать и употреблять в устной и письменной речи предложения с краткими глагольными формами;

распознавать и употреблять в устной и письменной речи повелительное наклонение: побудительные предложения в утвердительной форме (*Come in, please.*);

распознавать и употреблять в устной и письменной речи настоящее простое время (Present Simple Tense) в повествовательных (утвердительных и отрицательных) и вопросительных (общий и специальный вопрос) предложениях;

распознавать и употреблять в устной и письменной речи глагольную конструкцию *have got* (*I've got ... Have you got ...?*);

распознавать и употреблять в устной и письменной речи модальный глагол *can/can't* для выражения умения (*I can ride a bike.*) и отсутствия умения (*I can't ride a bike.*); *can* для получения разрешения (*Can I go out?*);

распознавать и употреблять в устной и письменной речи неопределённый, определённый и нулевой артикль с существительными (наиболее распространённые случаи употребления);

распознавать и употреблять в устной и письменной речи множественное число существительных, образованное по правилам и исключения: *a pen – pens; a man – men*;

распознавать и употреблять в устной и письменной речи личные и притяжательные местоимения;

распознавать и употреблять в устной и письменной речи указательные местоимения *this – these*;

распознавать и употреблять в устной и письменной речи количественные числительные (1–12);

распознавать и употреблять в устной и письменной речи вопросительные слова *who, what, how, where, how many*;

распознавать и употреблять в устной и письменной речи предлоги места *on, in, near, under*;

распознавать и употреблять в устной и письменной речи союзы *and* и *but* (при однородных членах).

### **Социокультурные знания и умения:**

владеть отдельными социокультурными элементами речевого поведенческого этикета, принятыми в англоязычной среде, в некоторых ситуациях общения: приветствие, прощание, знакомство, выражение благодарности, извинение, поздравление с днём рождения, Новым годом, Рождеством;

знать названия родной страны и страны/стран изучаемого языка и их столиц.

К концу обучения в **3 классе** обучающийся получит следующие предметные результаты:

### **Коммуникативные умения**

#### *Говорение:*

вести разные виды диалогов (диалог этикетного характера, диалог-побуждение, диалог-расспрос) в стандартных ситуациях неофициального общения, с вербальными и (или) зрительными опорами в рамках изучаемой тематики с соблюдением норм речевого этикета, принятого в стране/странах изучаемого языка (не менее 4 реплик со стороны каждого собеседника);

создавать устные связные монологические высказывания (описание; повествование/рассказ) в рамках изучаемой тематики объёмом не менее 4 фраз с вербальными и (или) зрительными опорами;

передавать основное содержание прочитанного текста с вербальными и (или) зрительными опорами (объём монологического высказывания – не менее 4 фраз).

#### *Аудирование:*

воспринимать на слух и понимать речь учителя и других обучающихся вербально/невербально реагировать на услышанное;

воспринимать на слух и понимать учебные тексты, построенные на изученном языковом материале, с разной глубиной проникновения в их содержание в зависимости от поставленной коммуникативной задачи: с пониманием основного содержания, с пониманием запрашиваемой информации фактического характера, со зрительной опорой и с использованием языковой, в том числе контекстуальной, догадки (время звучания текста/текстов для аудирования – до 1 минуты).

#### *Смысловое чтение:*

читать вслух учебные тексты объёмом до 70 слов, построенные на изученном языковом материале, с соблюдением правил чтения и соответствующей интонацией, демонстрируя понимание прочитанного;

читать про себя и понимать учебные тексты, содержащие отдельные незнакомые слова, с различной глубиной проникновения в их содержание в зависимости от поставленной коммуникативной задачи: с пониманием основного содержания, с пониманием запрашиваемой информации, со зрительной опорой и без опоры, а также с использованием языковой, в том числе контекстуальной, догадки (объём текста/текстов для чтения – до 130 слов).

#### *Письмо:*

заполнять анкеты и формуляры с указанием личной информации: имя, фамилия, возраст, страна проживания, любимые занятия и другое;

писать с опорой на образец поздравления с днем рождения, Новым годом, Рождеством с выражением пожеланий;

создавать подписи к иллюстрациям с пояснением, что на них изображено.

### **Языковые знания и навыки**

#### *Фонетическая сторона речи:*

применять правила чтения гласных в третьем типе слога (гласная + *r*);

применять правила чтения сложных сочетаний букв (например, *-tion*, *-ight*) в односложных, двусложных и многосложных словах (*international*, *night*);

читать новые слова согласно основным правилам чтения;

различать на слух и правильно произносить слова и фразы/предложения с соблюдением их ритмико-интонационных особенностей.

#### *Графика, орфография и пунктуация:*

правильно писать изученные слова;

правильно расставлять знаки препинания (точка, вопросительный и восклицательный знаки в конце предложения, апостроф).

#### *Лексическая сторона речи:*

распознавать и употреблять в устной и письменной речи не менее 350 лексических единиц (слов, словосочетаний, речевых клише), включая 200 лексических единиц, освоенных на первом году обучения;

распознавать и образовывать родственные слова с использованием основных способов словообразования: аффиксации (суффиксы числительных *-teen*, *-ty*, *-th*) и словосложения (*football*, *snowman*).

#### *Грамматическая сторона речи:*

распознавать и употреблять в устной и письменной речи побудительные предложения в отрицательной форме (*Don't talk, please.*);

распознавать и употреблять в устной и письменной речи предложения с начальным *There + to be* в Past Simple Tense (*There was a bridge across the river. There were mountains in the south.*);

распознавать и употреблять в устной и письменной речи конструкции с глаголами на *-ing*: *to like/enjoy doing something*;

распознавать и употреблять в устной и письменной речи конструкцию *I'd like to ...*;

распознавать и употреблять в устной и письменной речи правильные и неправильные глаголы в Past Simple Tense в повествовательных (утвердительных и отрицательных) и вопросительных (общий и специальный вопрос) предложениях;

распознавать и употреблять в устной и письменной речи существительные в притяжательном падеже (Possessive Case);

распознавать и употреблять в устной и письменной речи слова, выражающие количество с исчисляемыми и неисчисляемыми существительными (*much/many/a lot of*);

распознавать и употреблять в устной и письменной речи наречия частотности *usually, often*;

распознавать и употреблять в устной и письменной речи личные местоимения в объектном падеже;

распознавать и употреблять в устной и письменной речи указательные местоимения *that – those*;

распознавать и употреблять в устной и письменной речи неопределённые местоимения *some/any* в повествовательных и вопросительных предложениях;

распознавать и употреблять в устной и письменной речи вопросительные слова *when, whose, why*;

распознавать и употреблять в устной и письменной речи количественные числительные (13–100);

распознавать и употреблять в устной и письменной речи порядковые числительные (1–30);

распознавать и употреблять в устной и письменной речи предлог направления движения *to* (*We went to Moscow last year.*);

распознавать и употреблять в устной и письменной речи предлоги места *next to, in front of, behind*;

распознавать и употреблять в устной и письменной речи предлоги времени: *at, in, on* в выражениях *at 4 o'clock, in the morning, on Monday*.

### **Социокультурные знания и умения:**

владеть социокультурными элементами речевого поведенческого этикета, принятыми в англоязычной среде, в некоторых ситуациях общения (приветствие, прощание, знакомство, просьба, выражение благодарности, извинение, поздравление с днём рождения, Новым годом, Рождеством);

кратко представлять свою страну и страну/страны изучаемого языка на английском языке.

К концу обучения в **4 классе** обучающийся получит следующие предметные результаты:

### **Коммуникативные умения**

#### *Говорение:*

вести разные виды диалогов (диалог этикетного характера, диалог-побуждение, диалог-расспрос) на основе вербальных и (или) зрительных опор с соблюдением

норм речевого этикета, принятого в стране/странах изучаемого языка (не менее 4–5 реплик со стороны каждого собеседника);

вести диалог – разговор по телефону с опорой на картинки, фотографии и (или) ключевые слова в стандартных ситуациях неофициального общения с соблюдением норм речевого этикета в объёме не менее 4–5 реплик со стороны каждого собеседника;

создавать устные связные монологические высказывания (описание, рассуждение; повествование/сообщение) с вербальными и (или) зрительными опорами в рамках тематического содержания речи для 4 класса (объём монологического высказывания – не менее 4–5 фраз);

создавать устные связные монологические высказывания по образцу; выражать своё отношение к предмету речи;

передавать основное содержание прочитанного текста с вербальными и (или) зрительными опорами в объёме не менее 4–5 фраз.

представлять результаты выполненной проектной работы, в том числе подбирая иллюстративный материал (рисунки, фото) к тексту выступления, в объёме не менее 4–5 фраз.

#### *Аудирование:*

воспринимать на слух и понимать речь учителя и других обучающихся, вербально/невербально реагировать на услышанное;

воспринимать на слух и понимать учебные и адаптированные аутентичные тексты, построенные на изученном языковом материале, с разной глубиной проникновения в их содержание в зависимости от поставленной коммуникативной задачи: с пониманием основного содержания, с пониманием запрашиваемой информации фактического характера со зрительной опорой и с использованием языковой, в том числе контекстуальной, догадки (время звучания текста/текстов для аудирования – до 1 минуты).

#### *Смысловое чтение:*

читать вслух учебные тексты объёмом до 70 слов, построенные на изученном языковом материале, с соблюдением правил чтения и соответствующей интонацией, демонстрируя понимание прочитанного;

читать про себя тексты, содержащие отдельные незнакомые слова, с различной глубиной проникновения в их содержание в зависимости от поставленной коммуникативной задачи: с пониманием основного содержания, с пониманием запрашиваемой информации, со зрительной опорой и без опоры, с использованием языковой, в том числе контекстуальной, догадки (объём текста/текстов для чтения – до 160 слов);

прогнозировать содержание текста на основе заголовка;

читать про себя несплошные тексты (таблицы, диаграммы и другое) и понимать представленную в них информацию.

#### *Письмо:*

заполнять анкеты и формуляры с указанием личной информации: имя, фамилия, возраст, место жительства (страна проживания, город), любимые занятия и другое;

писать с опорой на образец поздравления с днем рождения, Новым годом, Рождеством с выражением пожеланий;

писать с опорой на образец электронное сообщение личного характера (объём сообщения – до 50 слов).

### **Языковые знания и навыки**

### *Фонетическая сторона речи:*

читать новые слова согласно основным правилам чтения;

различать на слух и правильно произносить слова и фразы/предложения с соблюдением их ритмико-интонационных особенностей.

### *Графика, орфография и пунктуация:*

правильно писать изученные слова;

правильно расставлять знаки препинания (точка, вопросительный и восклицательный знаки в конце предложения, апостроф, запятая при перечислении).

### *Лексическая сторона речи:*

распознавать и употреблять в устной и письменной речи не менее 500 лексических единиц (слов, словосочетаний, речевых клише), включая 350 лексических единиц, освоенных в предшествующие годы обучения;

распознавать и образовывать родственные слова с использованием основных способов словообразования: аффиксации (суффиксы *-er/-or, -ist: teacher, actor, artist*), словосложения (*blackboard*), конверсии (*to play – a play*).

### *Грамматическая сторона речи:*

распознавать и употреблять в устной и письменной речи Present Continuous Tense в повествовательных (утвердительных и отрицательных), вопросительных (общий и специальный вопрос) предложениях;

распознавать и употреблять в устной и письменной речи конструкцию *to be going to* и Future Simple Tense для выражения будущего действия;

распознавать и употреблять в устной и письменной речи модальные глаголы долженствования *must* и *have to*;

распознавать и употреблять в устной и письменной речи отрицательное местоимение *no*;

распознавать и употреблять в устной и письменной речи степени сравнения прилагательных (формы, образованные по правилу и исключения: *good – better – (the) best, bad – worse – (the) worst*);

распознавать и употреблять в устной и письменной речи наречия времени;

распознавать и употреблять в устной и письменной речи обозначение даты и года;

распознавать и употреблять в устной и письменной речи обозначение времени.

### **Социокультурные знания и умения:**

владеть социокультурными элементами речевого поведенческого этикета, принятыми в англоязычной среде, в некоторых ситуациях общения (приветствие, прощание, знакомство, выражение благодарности, извинение, поздравление с днём рождения, Новым годом, Рождеством);

знать названия родной страны и страны/стран изучаемого языка;

знать некоторых литературных персонажей;

знать небольшие произведения детского фольклора (рифмовки, песни);

кратко представлять свою страну на иностранном языке в рамках изучаемой тематики.



# ТЕМАТИЧЕСКОЕ ПЛАНИРОВАНИЕ

## 2 КЛАСС

№ п/п	Наименование разделов и тем программы	Количество часов				Электронные (цифровые) образовательные ресурсы
		Всего	Контрольные работы	Входная контрольная работа		
<b>Раздел 1. Мир моего «я»</b>						
1.1	Приветствие\знакомство	3	0	0		Библиотека ЦОК <a href="https://m.edsoo.ru/7f411518">https://m.edsoo.ru/7f411518</a>
1.2	Моя семья	13	0	1		Библиотека ЦОК <a href="https://m.edsoo.ru/7f411518">https://m.edsoo.ru/7f411518</a>
1.3	Мой день рождения	4	0	0		Библиотека ЦОК <a href="https://m.edsoo.ru/7f411518">https://m.edsoo.ru/7f411518</a>
1.4	Моя любимая еда	5	0	0		Библиотека ЦОК <a href="https://m.edsoo.ru/7f411518">https://m.edsoo.ru/7f411518</a>
1.5	Обобщение и контроль	2	0	0		Библиотека ЦОК <a href="https://m.edsoo.ru/7f411518">https://m.edsoo.ru/7f411518</a>
Итого по разделу		27				
<b>Раздел 2. Мир моих увлечений</b>						
2.1	Мой любимый цвет, игрушка	7	0	0		Библиотека ЦОК <a href="https://m.edsoo.ru/7f411518">https://m.edsoo.ru/7f411518</a>
2.2	Любимые занятия	2	0	0		Библиотека ЦОК <a href="https://m.edsoo.ru/7f411518">https://m.edsoo.ru/7f411518</a>
2.3	Мой питомец	3	0	0		Библиотека ЦОК <a href="https://m.edsoo.ru/7f411518">https://m.edsoo.ru/7f411518</a>
2.4	Выходной день	3	0	0		Библиотека ЦОК <a href="https://m.edsoo.ru/7f411518">https://m.edsoo.ru/7f411518</a>
2.5	Обобщение и контроль	2	1	0		Библиотека ЦОК <a href="https://m.edsoo.ru/7f411518">https://m.edsoo.ru/7f411518</a>
Итого по разделу		17				
<b>Раздел 3. Мир вокруг меня</b>						
3.1	Моя школа	2	0	0		Библиотека ЦОК

						<a href="https://m.edsoo.ru/7f411518">https://m.edsoo.ru/7f411518</a>
3.2	Мои друзья	2	0	0		Библиотека ЦОК <a href="https://m.edsoo.ru/7f411518">https://m.edsoo.ru/7f411518</a>
3.3	Моя малая родина (город, село)	6	0	0		Библиотека ЦОК <a href="https://m.edsoo.ru/7f411518">https://m.edsoo.ru/7f411518</a>
3.4	Обобщение и контроль	2	0	0		Библиотека ЦОК <a href="https://m.edsoo.ru/7f411518">https://m.edsoo.ru/7f411518</a>
Итого по разделу		12				
<b>Раздел 4. Родная страна и страны изучаемого языка</b>						
4.1	Названия родной страны и страны/стран изучаемого языка; их столиц	2	0	0		Библиотека ЦОК <a href="https://m.edsoo.ru/7f411518">https://m.edsoo.ru/7f411518</a>
4.2	Произведения детского фольклора	1	0	0		Библиотека ЦОК <a href="https://m.edsoo.ru/7f411518">https://m.edsoo.ru/7f411518</a>
4.3	Литературные персонажи детских книг	5	0	0		Библиотека ЦОК <a href="https://m.edsoo.ru/7f411518">https://m.edsoo.ru/7f411518</a>
4.4	Праздники родной страны и страны/стран изучаемого языка	2	0	0		Библиотека ЦОК <a href="https://m.edsoo.ru/7f411518">https://m.edsoo.ru/7f411518</a>
4.5	Обобщение и контроль	2	1	0		Библиотека ЦОК <a href="https://m.edsoo.ru/7f411518">https://m.edsoo.ru/7f411518</a>
Итого по разделу		12				
<b>Название модуля</b>						
ОБЩЕЕ КОЛИЧЕСТВО ЧАСОВ ПО ПРОГРАММЕ		68	2	1		

### 3 КЛАСС

№ п/п	Наименование разделов и тем программы	Количество часов			Электронные (цифровые) образовательные ресурсы
		Всего	Контрольные работы	Входная контрольная работа	
<b>Раздел 1. Мир моего «я»</b>					
1.1	Моя семья	5	0	0	Библиотека ЦОК <a href="https://m.edsoo.ru/7f411518">https://m.edsoo.ru/7f411518</a>
1.2	Мой день рождения	2	0	0	Библиотека ЦОК <a href="https://m.edsoo.ru/7f411518">https://m.edsoo.ru/7f411518</a>

1.3	Моя любимая еда	4	0	0	Библиотека ЦОК <a href="https://m.edsoo.ru/7f411518">https://m.edsoo.ru/7f411518</a>
1.4	Мой день (распорядок дня)	2	0	0	Библиотека ЦОК <a href="https://m.edsoo.ru/7f411518">https://m.edsoo.ru/7f411518</a>
1.5	Обобщение и контроль	2	0	1	Библиотека ЦОК <a href="https://m.edsoo.ru/7f411518">https://m.edsoo.ru/7f411518</a>
Итого по разделу		15			
<b>Раздел 2. Мир моих увлечений</b>					
2.1	Любимая игрушка, игра	3	0	0	Библиотека ЦОК <a href="https://m.edsoo.ru/7f411518">https://m.edsoo.ru/7f411518</a>
2.2	Мой питомец	2	0	0	Библиотека ЦОК <a href="https://m.edsoo.ru/7f411518">https://m.edsoo.ru/7f411518</a>
2.3	Любимые занятия	5	0	0	Библиотека ЦОК <a href="https://m.edsoo.ru/7f411518">https://m.edsoo.ru/7f411518</a>
2.4	Любимая сказка	5	0	0	Библиотека ЦОК <a href="https://m.edsoo.ru/7f411518">https://m.edsoo.ru/7f411518</a>
2.5	Выходной день	3	0	0	Библиотека ЦОК <a href="https://m.edsoo.ru/7f411518">https://m.edsoo.ru/7f411518</a>
2.6	Каникулы	3	0	0	Библиотека ЦОК <a href="https://m.edsoo.ru/7f411518">https://m.edsoo.ru/7f411518</a>
2.7	Обобщение и контроль	2	1	0	Библиотека ЦОК <a href="https://m.edsoo.ru/7f411518">https://m.edsoo.ru/7f411518</a>
Итого по разделу		23			
<b>Раздел 3. Мир вокруг меня</b>					
3.1	Моя комната (квартира, дом)	4	0	0	Библиотека ЦОК <a href="https://m.edsoo.ru/7f411518">https://m.edsoo.ru/7f411518</a>
3.2	Моя школа	4	0	0	Библиотека ЦОК <a href="https://m.edsoo.ru/7f411518">https://m.edsoo.ru/7f411518</a>
3.3	Мои друзья	2	0	0	Библиотека ЦОК <a href="https://m.edsoo.ru/7f411518">https://m.edsoo.ru/7f411518</a>
3.4	Моя малая родина (город, село)	2	0	0	Библиотека ЦОК <a href="https://m.edsoo.ru/7f411518">https://m.edsoo.ru/7f411518</a>
3.5	Дикие и домашние животные	3	0	0	Библиотека ЦОК <a href="https://m.edsoo.ru/7f411518">https://m.edsoo.ru/7f411518</a>
3.6	Погода	1	0	0	Библиотека ЦОК

					<a href="https://m.edsoo.ru/7f411518">https://m.edsoo.ru/7f411518</a>
3.7	Времена года (месяцы)	1	0	0	Библиотека ЦОК <a href="https://m.edsoo.ru/7f411518">https://m.edsoo.ru/7f411518</a>
3.8	Обобщение и контроль	2	0	0	Библиотека ЦОК <a href="https://m.edsoo.ru/7f411518">https://m.edsoo.ru/7f411518</a>
Итого по разделу		19			
<b>Раздел 4. Родная страна и страны изучаемого языка</b>					
4.1	Россия и страна/страны изучаемого языка. Их столицы, достопримечательности и интересные факты	6	0	0	Библиотека ЦОК <a href="https://m.edsoo.ru/7f411518">https://m.edsoo.ru/7f411518</a>
4.2	Произведения детского фольклора и литературные персонажи детских книг	1	0	0	Библиотека ЦОК <a href="https://m.edsoo.ru/7f411518">https://m.edsoo.ru/7f411518</a>
4.3	Праздники родной страны и стран изучаемого языка	2	0	0	Библиотека ЦОК <a href="https://m.edsoo.ru/7f411518">https://m.edsoo.ru/7f411518</a>
4.4	Обобщение и контроль	2	1	0	Библиотека ЦОК <a href="https://m.edsoo.ru/7f411518">https://m.edsoo.ru/7f411518</a>
Итого по разделу		11			
ОБЩЕЕ КОЛИЧЕСТВО ЧАСОВ ПО ПРОГРАММЕ		68	2	1	

#### 4 КЛАСС

№ п/п	Наименование разделов и тем программы	Количество часов			Электронные (цифровые) образовательные ресурсы
		Всего	Контрольные работы	Входная контрольная работа	
<b>Раздел 1. Мир моего «я»</b>					
1.1	Моя семья	3	0	0	Библиотека ЦОК <a href="https://m.edsoo.ru/7f412652">https://m.edsoo.ru/7f412652</a>
1.2	Мой день рождения	3	0	0	Библиотека ЦОК <a href="https://m.edsoo.ru/7f412652">https://m.edsoo.ru/7f412652</a>
1.3	Моя любимая еда	4	0	0	Библиотека ЦОК <a href="https://m.edsoo.ru/7f412652">https://m.edsoo.ru/7f412652</a>
1.4	Мой день (распорядок дня, домашние обязанности)	3	0	0	Библиотека ЦОК <a href="https://m.edsoo.ru/7f412652">https://m.edsoo.ru/7f412652</a>
1.5	Обобщение и контроль	2	0	1	Библиотека ЦОК <a href="https://m.edsoo.ru/7f412652">https://m.edsoo.ru/7f412652</a>
Итого по разделу		15			
<b>Раздел 2. Мир моих увлечений</b>					

2.1	Любимая игрушка, игра	1	0	0	Библиотека ЦОК <a href="https://m.edsoo.ru/7f412652">https://m.edsoo.ru/7f412652</a>
2.2	Мой питомец	2	0	0	Библиотека ЦОК <a href="https://m.edsoo.ru/7f412652">https://m.edsoo.ru/7f412652</a>
2.3	Любимые занятия. Занятия спортом	4	0	0	Библиотека ЦОК <a href="https://m.edsoo.ru/7f412652">https://m.edsoo.ru/7f412652</a>
2.4	Любимая сказка/история/рассказ	3	0	0	Библиотека ЦОК <a href="https://m.edsoo.ru/7f412652">https://m.edsoo.ru/7f412652</a>
2.5	Выходной день	3	0	0	Библиотека ЦОК <a href="https://m.edsoo.ru/7f412652">https://m.edsoo.ru/7f412652</a>
2.6	Каникулы	2	0	0	Библиотека ЦОК <a href="https://m.edsoo.ru/7f412652">https://m.edsoo.ru/7f412652</a>
2.7	Обобщение и контроль	2	1	0	Библиотека ЦОК <a href="https://m.edsoo.ru/7f412652">https://m.edsoo.ru/7f412652</a>
Итого по разделу		17			
<b>Раздел 3. Мир вокруг меня</b>					
3.1	Моя комната (квартира, дом), предметы мебели и интерьера	2	0	0	Библиотека ЦОК <a href="https://m.edsoo.ru/7f412652">https://m.edsoo.ru/7f412652</a>
3.2	Моя школа, любимые учебные предметы	4	0	0	Библиотека ЦОК <a href="https://m.edsoo.ru/7f412652">https://m.edsoo.ru/7f412652</a>
3.3	Мои друзья, их внешность и черты характера	2	0	0	Библиотека ЦОК <a href="https://m.edsoo.ru/7f412652">https://m.edsoo.ru/7f412652</a>
3.4	Моя малая родина	3	0	0	Библиотека ЦОК <a href="https://m.edsoo.ru/7f412652">https://m.edsoo.ru/7f412652</a>
3.5	Путешествия	2	0	0	Библиотека ЦОК <a href="https://m.edsoo.ru/7f412652">https://m.edsoo.ru/7f412652</a>
3.6	Дикие и домашние животные	4	0	0	Библиотека ЦОК <a href="https://m.edsoo.ru/7f412652">https://m.edsoo.ru/7f412652</a>
3.7	Погода. Времена года (месяцы)	2	0	0	Библиотека ЦОК <a href="https://m.edsoo.ru/7f412652">https://m.edsoo.ru/7f412652</a>
3.8	Покупки	2	0	0	Библиотека ЦОК <a href="https://m.edsoo.ru/7f412652">https://m.edsoo.ru/7f412652</a>
3.9	Обобщение и контроль	2	0	0	Библиотека ЦОК <a href="https://m.edsoo.ru/7f412652">https://m.edsoo.ru/7f412652</a>
Итого по разделу		23			
<b>Раздел 4. Родная страна и страны изучаемого языка</b>					
4.1	Россия и страна/страны изучаемого языка, основные достопримечательности и интересные факты	4	0	0	Библиотека ЦОК <a href="https://m.edsoo.ru/7f412652">https://m.edsoo.ru/7f412652</a>
4.2	Произведения детского фольклора. Литературные персонажи детских книг	5	0	0	Библиотека ЦОК <a href="https://m.edsoo.ru/7f412652">https://m.edsoo.ru/7f412652</a>
4.3	Праздники родной страны и стран изучаемого языка	2	0	0	Библиотека ЦОК <a href="https://m.edsoo.ru/7f412652">https://m.edsoo.ru/7f412652</a>
4.4	Обобщение и контроль	2	1	0	Библиотека ЦОК <a href="https://m.edsoo.ru/7f412652">https://m.edsoo.ru/7f412652</a>

Итого по разделу	13			
ОБЩЕЕ КОЛИЧЕСТВО ЧАСОВ ПО ПРОГРАММЕ	68	2	1	

## ПОУРОЧНОЕ ПЛАНИРОВАНИЕ

### 2 КЛАСС

№ п/п	Тема урока	Количество часов	Контрольные работы	дата	Электронные (цифровые) образовательные ресурсы
1	Знакомство (приветствие и прощание) вести разные виды диалогов (диалог этикетного характера, диалог-расспрос) в стандартных ситуациях неофициального общения, используя вербальные и (или) зрительные опоры в рамках изучаемой тематики с соблюдением норм речевого этикета, принятого в стране/странах изучаемого языка (не менее 3 реплик со стороны каждого собеседника);	1	0	05.09	Библиотека ЦОК <a href="https://m.edsoo.ru/7f412652">https://m.edsoo.ru/7f412652</a>
2	Знакомство (как тебя зовут?) создавать устные связные монологические высказывания объёмом не менее 3 фраз в рамках изучаемой тематики с опорой на картинки, фотографии и (или) ключевые слова, вопросы.	1	0	06.09	Библиотека ЦОК <a href="https://m.edsoo.ru/7f412652">https://m.edsoo.ru/7f412652</a>
3	Знакомство (как у тебя дела?) воспринимать на слух и понимать речь учителя и других обучающихся;	1	0	12.09	Библиотека ЦОК <a href="https://m.edsoo.ru/7f412652">https://m.edsoo.ru/7f412652</a>
4	Моя семья (члены семьи, этикет знакомства) воспринимать на слух и понимать учебные тексты, построенные на изученном языковом материале, с разной глубиной проникновения в их содержание в зависимости от поставленной коммуникативной задачи: с пониманием основного содержания, с пониманием запрашиваемой информации фактического характера, используя зрительные опоры и языковую догадку (время звучания текста/текстов для аудирования – до 40 секунд).	1	0	13.09	Библиотека ЦОК <a href="https://m.edsoo.ru/7f412652">https://m.edsoo.ru/7f412652</a>
5	Моя семья (описание родственников: внешность) читать вслух	1	0	19.09	Библиотека ЦОК

	учебные тексты объёмом до 60 слов, построенные на изученном языковом материале, с соблюдением правил чтения и соответствующей интонации, демонстрируя понимание прочитанного;				<a href="https://m.edsoo.ru/7f412652">https://m.edsoo.ru/7f412652</a>
6	Моя семья (описание родственников: характер) читать про себя и понимать учебные тексты, построенные на изученном языковом материале, с различной глубиной проникновения в их содержание в зависимости от поставленной коммуникативной задачи: с пониманием основного содержания, с пониманием запрашиваемой информации, используя зрительные опоры и языковую догадку (объём текста для чтения – до 80 слов).	1	0	20.09	Библиотека ЦОК <a href="https://m.edsoo.ru/7f412652">https://m.edsoo.ru/7f412652</a>
7	Моя семья (наши увлечения) заполнять простые формуляры, сообщая о себе основные сведения, в соответствии с нормами, принятыми в стране/странах изучаемого языка;	1	0	26.09	Библиотека ЦОК <a href="https://m.edsoo.ru/7f412652">https://m.edsoo.ru/7f412652</a>
8	Моя семья (знакомство с семьёй друга) писать с опорой на образец короткие поздравления с праздниками (с днём рождения, Новым годом).	1	0	27.09	Библиотека ЦОК <a href="https://m.edsoo.ru/7f412652">https://m.edsoo.ru/7f412652</a>
9	<b>Входная контрольная работа</b>	1	1	03.10	Библиотека ЦОК <a href="https://m.edsoo.ru/7f412652">https://m.edsoo.ru/7f412652</a>
10	Мой дом/квартира (названия комнат) знать буквы алфавита английского языка в правильной последовательности, фонетически корректно их озвучивать и графически корректно воспроизводить (полупечатное написание букв, буквосочетаний, слов);	1	0	04.10	Библиотека ЦОК <a href="https://m.edsoo.ru/7f412652">https://m.edsoo.ru/7f412652</a>
11	Мой дом/квартира (мое любимое место в доме) применять правила чтения гласных в открытом и закрытом слоге в односложных словах, вычленять некоторые звукобуквенные сочетания при анализе знакомых слов; озвучивать транскрипционные знаки, отличать их от букв; читать новые слова согласно основным правилам чтения;	1	0	10.10	Библиотека ЦОК <a href="https://m.edsoo.ru/7f412652">https://m.edsoo.ru/7f412652</a>
12	Мой дом/квартира (расположение предметов в доме/квартире) различать на	1	0	11.10	Библиотека ЦОК <a href="https://m.edsoo.ru/7f412652">https://m.edsoo.ru/7f412652</a>

	слух и правильно произносить слова и фразы/предложения с соблюдением их ритмико-интонационных особенностей.				<a href="#">652</a>
13	Мой дом/квартира (описание дома, квартиры) правильно писать изученные слова;	1	0	17.10	Библиотека ЦОК <a href="https://m.edsoo.ru/7f412652">https://m.edsoo.ru/7f412652</a>
14	Мой дом/квартира (дом, квартира мечты) заполнять пропуски словами; дописывать предложения;	1	0	18.10	Библиотека ЦОК <a href="https://m.edsoo.ru/7f412652">https://m.edsoo.ru/7f412652</a>
15	Мой дом/квартира (моя комната) правильно расставлять знаки препинания (точка, вопросительный и восклицательный знаки в конце предложения) и использовать знак апострофа в сокращённых формах глагола-связки, вспомогательного и модального глаголов.	1	0	24.10	Библиотека ЦОК <a href="https://m.edsoo.ru/7f412652">https://m.edsoo.ru/7f412652</a>
16	Мой день рождения (сколько тебе лет?) распознавать и употреблять в устной и письменной речи не менее 200 лексических единиц (слов, словосочетаний, речевых клише), обслуживающих ситуации общения в рамках тематики, предусмотренной на первом году обучения; использовать языковую догадку в распознавании интернациональных слов.	1	0	25.10	Библиотека ЦОК <a href="https://m.edsoo.ru/7f412652">https://m.edsoo.ru/7f412652</a>
17	Мой день рождения (сколько тебе лет?) распознавать и употреблять в устной и письменной речи различные коммуникативные типы предложений: повествовательные (утвердительные, отрицательные), вопросительные (общий, специальный, вопросы), побудительные (в утвердительной форме);	1	0	07.11	Библиотека ЦОК <a href="https://m.edsoo.ru/7f412652">https://m.edsoo.ru/7f412652</a>
18	Мой день рождения (идеи для праздника) распознавать и употреблять нераспространённые и распространённые простые предложения;	1	0	08.11	Библиотека ЦОК <a href="https://m.edsoo.ru/7f412652">https://m.edsoo.ru/7f412652</a>
19	День рождения моего друга (пишем поздравительную открытку) распознавать и употреблять в устной и письменной речи предложения с начальным It;	1	0	14.11	Библиотека ЦОК <a href="https://m.edsoo.ru/7f412652">https://m.edsoo.ru/7f412652</a>
20	День рождения (подарки)	1	0	15.11	Библиотека ЦОК



	распознавать и употреблять в устной и письменной речи предложения с начальным <i>There + to be</i> в Present Simple Tense;				<a href="https://m.edsoo.ru/7f412652">https://m.edsoo.ru/7f412652</a>
21	Моя любимая еда распознавать и употреблять в устной и письменной речи простые предложения с простым глагольным сказуемым ( <i>He speaks English.</i> );	1	0	21.11	Библиотека ЦОК <a href="https://m.edsoo.ru/7f412652">https://m.edsoo.ru/7f412652</a>
22	Любимая еда моей семьи и употреблять в устной и письменной речи предложения с составным глагольным сказуемым ( <i>I want to dance. She can skate well.</i> );	1	0	22.11	Библиотека ЦОК <a href="https://m.edsoo.ru/7f412652">https://m.edsoo.ru/7f412652</a>
23	Популярная еда в России распознавать и употреблять в устной и письменной речи предложения с глаголом-связкой <i>to be</i> в Present Simple Tense в составе таких фраз, как <i>I'm Dima, I'm eight. I'm fine. I'm sorry. It's... Is it? What's ...?</i> ;	1	0	28.11	Библиотека ЦОК <a href="https://m.edsoo.ru/7f412652">https://m.edsoo.ru/7f412652</a>
24	Любимая еда на праздника распознавать и употреблять в устной и письменной речи предложения с краткими глагольными формами; х. День рождения и Новый Год распознавать и употреблять в устной и письменной речи повелительное наклонение: побудительные предложения в утвердительной форме ( <i>Come in, please.</i> );	1	0	29.11	Библиотека ЦОК <a href="https://m.edsoo.ru/7f412652">https://m.edsoo.ru/7f412652</a>
25	Любимая еда моих друзей распознавать и употреблять в устной и письменной речи настоящее простое время (Present Simple Tense) в повествовательных (утвердительных и отрицательных) и вопросительных (общий и специальный вопрос) предложениях;	1	0	05.12	Библиотека ЦОК <a href="https://m.edsoo.ru/7f412652">https://m.edsoo.ru/7f412652</a>
26	Обобщение по теме «Мир моего "я"» распознавать и употреблять в устной и письменной речи глагольную конструкцию <i>have got</i> ( <i>I've got ... Have you got ...?</i> );	1	0	06.12	Библиотека ЦОК <a href="https://m.edsoo.ru/7f412652">https://m.edsoo.ru/7f412652</a>
27	Контроль по теме «Мир моего "я"» распознавать и употреблять в устной и письменной речи модальный глагол <i>can/can't</i> для выражения умения ( <i>I can ride a bike.</i> ) и отсутствия умения ( <i>I can't</i>	1	0	12.12	Библиотека ЦОК <a href="https://m.edsoo.ru/7f412652">https://m.edsoo.ru/7f412652</a>

	<i>ride a bike.</i> ); <i>can</i> для получения разрешения ( <i>Can I go out?</i> );				
28	Мой любимый цвет распознавать и употреблять в устной и письменной речи неопределённый, определённый и нулевой артикль с существительными (наиболее распространённые случаи употребления);	1	0	13.12	Библиотека ЦОК <a href="https://m.edsoo.ru/7f412652">https://m.edsoo.ru/7f412652</a>
29	Мои любимые игрушки распознавать и употреблять в устной и письменной речи множественное число существительных, образованное по правилам и исключения: <i>a pen – pens; a man – men</i> ;	1	0	19.12	Библиотека ЦОК <a href="https://m.edsoo.ru/7f412652">https://m.edsoo.ru/7f412652</a>
30	Любимые игрушки моей семьи распознавать и употреблять в устной и письменной речи личные и притяжательные местоимения;	1	0	20.12	Библиотека ЦОК <a href="https://m.edsoo.ru/7f412652">https://m.edsoo.ru/7f412652</a>
31	Мои любимые игрушки (описание) распознавать и употреблять в устной и письменной речи указательные местоимения <i>this – these</i> ;	1	0	26.12	Библиотека ЦОК <a href="https://m.edsoo.ru/7f412652">https://m.edsoo.ru/7f412652</a>
32	<b>Полугодовая контрольная работа</b>	1	0	27.11	Библиотека ЦОК <a href="https://m.edsoo.ru/7f412652">https://m.edsoo.ru/7f412652</a>
33	Игрушки моих друзей и одноклассников распознавать и употреблять в устной и письменной речи количественные числительные (1–12);	1	1	16.01	Библиотека ЦОК <a href="https://m.edsoo.ru/7f412652">https://m.edsoo.ru/7f412652</a>
34	Игрушки (отгадай по описанию) распознавать и употреблять в устной и письменной речи вопросительные слова <i>who, what, how, where, how many</i> ;	1	0	17.01	Библиотека ЦОК <a href="https://m.edsoo.ru/7f412652">https://m.edsoo.ru/7f412652</a>
35	Любимые занятия (что я умею и люблю делать) распознавать и употреблять в устной и письменной речи предлоги места <i>on, in, near, under</i> ;	1	0	23.01	Библиотека ЦОК <a href="https://m.edsoo.ru/7f412652">https://m.edsoo.ru/7f412652</a>
36	Любимые занятия (что умеют и любят делать мои друзья) распознавать и употреблять в устной и письменной речи союзы <i>and</i> и <i>but</i> (при однородных членах).	1	0	24.01	Библиотека ЦОК <a href="https://m.edsoo.ru/7f412652">https://m.edsoo.ru/7f412652</a>
37	Мой питомец (описание) вести разные виды диалогов (диалог этикетного характера, диалог-расспрос) в стандартных ситуациях неофициального	1	0	30.01	Библиотека ЦОК <a href="https://m.edsoo.ru/7f412652">https://m.edsoo.ru/7f412652</a>

	общения, используя вербальные и (или) зрительные опоры в рамках изучаемой тематики с соблюдением норм речевого этикета, принятого в стране/странах изучаемого языка (не менее 3 реплик со стороны каждого собеседника);				
38	Мой питомец (любимые занятия) создавать устные связные монологические высказывания объёмом не менее 3 фраз в рамках изучаемой тематики с опорой на картинки, фотографии и (или) ключевые слова, вопросы.	1	0	31.01	Библиотека ЦОК <a href="https://m.edsoo.ru/7f412652">https://m.edsoo.ru/7f412652</a>
39	Питомец моего друга воспринимать на слух и понимать речь учителя и других обучающихся;	1	0	06.02	Библиотека ЦОК <a href="https://m.edsoo.ru/7f412652">https://m.edsoo.ru/7f412652</a>
40	Выходной день с семьёй воспринимать на слух и понимать учебные тексты, построенные на изученном языковом материале, с разной глубиной проникновения в их содержание в зависимости от поставленной коммуникативной задачи: с пониманием основного содержания, с пониманием запрашиваемой информации фактического характера, используя зрительные опоры и языковую догадку (время звучания текста/текстов для аудирования – до 40 секунд).	1	0	07.02	Библиотека ЦОК <a href="https://m.edsoo.ru/7f412652">https://m.edsoo.ru/7f412652</a>
41	Идеи для выходного дня читать вслух учебные тексты объёмом до 60 слов, построенные на изученном языковом материале, с соблюдением правил чтения и соответствующей интонации, демонстрируя понимание прочитанного;	1	0	13.02	Библиотека ЦОК <a href="https://m.edsoo.ru/7f412652">https://m.edsoo.ru/7f412652</a>
42	Летний отдых моей мечты читать про себя и понимать учебные тексты, построенные на изученном языковом материале, с различной глубиной проникновения в их содержание в зависимости от поставленной коммуникативной задачи: с пониманием основного содержания, с пониманием запрашиваемой информации, используя зрительные опоры и языковую догадку (объём текста для чтения – до 80 слов).	1	0	14.02	Библиотека ЦОК <a href="https://m.edsoo.ru/7f412652">https://m.edsoo.ru/7f412652</a>
43	Обобщение по теме «Мир моих увлечений» заполнять простые формуляры, сообщая о себе основные	1	0	20.02	Библиотека ЦОК <a href="https://m.edsoo.ru/7f412652">https://m.edsoo.ru/7f412652</a>

	сведения, в соответствии с нормами, принятыми в стране/странах изучаемого языка;				<a href="#">652</a>
44	Контроль по теме «Мир моих увлечений»	1	0	21.02	Библиотека ЦОК <a href="https://m.edsoo.ru/7f412652">https://m.edsoo.ru/7f412652</a>
45	Моя школа (школьные принадлежности) писать с опорой на образец короткие поздравления с праздниками (с днём рождения, Новым годом).	1	0	27.02	Библиотека ЦОК <a href="https://m.edsoo.ru/7f412652">https://m.edsoo.ru/7f412652</a>
46	Моя школа (мои любимые предметы) знать буквы алфавита английского языка в правильной последовательности, фонетически корректно их озвучивать и графически корректно воспроизводить (полупечатное написание букв, буквосочетаний, слов);	1	0	28.02	Библиотека ЦОК <a href="https://m.edsoo.ru/7f412652">https://m.edsoo.ru/7f412652</a>
47	Мои друзья (имя, возраст, страна, город) применять правила чтения гласных в открытом и закрытом слоге в односложных словах, вычленять некоторые звукобуквенные сочетания при анализе знакомых слов; озвучивать транскрипционные знаки, отличать их от букв;	1	0	06.03	Библиотека ЦОК <a href="https://m.edsoo.ru/7f412652">https://m.edsoo.ru/7f412652</a>
48	Мои друзья (выходные с другом) читать новые слова согласно основным правилам чтения;	1	0	07.03	Библиотека ЦОК <a href="https://m.edsoo.ru/7f412652">https://m.edsoo.ru/7f412652</a>
49	Моя малая родина: город/село (отдыхаем с семьёй) различать на слух и правильно произносить слова и фразы/предложения с соблюдением их ритмико-интонационных особенностей.	1	0	13.03	Библиотека ЦОК <a href="https://m.edsoo.ru/7f412652">https://m.edsoo.ru/7f412652</a>
50	Моя малая Родина: город/село (традиционная еда) правильно писать изученные слова;	1	0	14.03	Библиотека ЦОК <a href="https://m.edsoo.ru/7f412652">https://m.edsoo.ru/7f412652</a>
51	Времена года заполнять пропуски словами; дописывать предложения;	1	0	20.03	Библиотека ЦОК <a href="https://m.edsoo.ru/7f412652">https://m.edsoo.ru/7f412652</a>
52	Любимое время года правильно расставлять знаки препинания (точка, вопросительный и восклицательный знаки в конце предложения) и использовать знак апострофа в сокращённых формах глагола-связки, вспомогательного и модального	1	0	21.03	Библиотека ЦОК <a href="https://m.edsoo.ru/7f412652">https://m.edsoo.ru/7f412652</a>

	глаголов.				
53	Любимое время года моих одноклассников распознавать и употреблять в устной и письменной речи не менее 200 лексических единиц (слов, словосочетаний, речевых клише), обслуживающих ситуации общения в рамках тематики, предусмотренной на первом году обучения; использовать языковую догадку в распознавании интернациональных слов.	1	0	03.04	Библиотека ЦОК <a href="https://m.edsoo.ru/7f412652">https://m.edsoo.ru/7f412652</a>
54	Одеваемся по погоде распознавать и употреблять в устной и письменной речи различные коммуникативные типы предложений: повествовательные (утвердительные, отрицательные), вопросительные (общий, специальный, вопросы), побудительные (в утвердительной форме);	1	0	04.04	Библиотека ЦОК <a href="https://m.edsoo.ru/7f412652">https://m.edsoo.ru/7f412652</a>
55	Обобщение по теме «Мир вокруг меня» распознавать и употреблять нераспространённые и распространённые простые предложения;	1	0	10.04	Библиотека ЦОК <a href="https://m.edsoo.ru/7f412652">https://m.edsoo.ru/7f412652</a>
56	Контроль по теме «Мир вокруг меня» распознавать и употреблять в устной и письменной речи предложения с начальным It;	1	0	11.04	Библиотека ЦОК <a href="https://m.edsoo.ru/7f412652">https://m.edsoo.ru/7f412652</a>
57	<b>Промежуточная аттестация. Итоговая контрольная работа</b>	1	1	17.04	Библиотека ЦОК <a href="https://m.edsoo.ru/7f412652">https://m.edsoo.ru/7f412652</a>
58	Страны изучаемого языка (Великобритания) распознавать и употреблять в устной и письменной речи предложения с начальным <i>There + to be</i> в Present Simple Tense;	1	0	18.04	Библиотека ЦОК <a href="https://m.edsoo.ru/7f412652">https://m.edsoo.ru/7f412652</a>
59	Детский фольклор (сказки и песни) распознавать и употреблять в устной и письменной речи простые предложения с простым глагольным сказуемым ( <i>He speaks English.</i> );	1	0	24.04	Библиотека ЦОК <a href="https://m.edsoo.ru/7f412652">https://m.edsoo.ru/7f412652</a>
60	Моя любимая сказка (знакомство со сказкой) распознавать и употреблять в устной и письменной речи предложения с составным глагольным сказуемым ( <i>I want to dance. She can skate well.</i> );	1	0	25.04	Библиотека ЦОК <a href="https://m.edsoo.ru/7f412652">https://m.edsoo.ru/7f412652</a>
61	Моя любимая сказка (знакомство с	1	0	08.05	Библиотека ЦОК

	персонажами) распознавать и употреблять в устной и письменной речи предложения с глаголом-связкой <i>to be</i> в Present Simple Tense в составе таких фраз, как <i>I'm Dima, I'm eight. I'm fine. I'm sorry. It's... Is it.? What's ...?;</i>				<a href="https://m.edsoo.ru/7f412652">https://m.edsoo.ru/7f412652</a>
62	Моя любимая сказка (описание характера персонажей) распознавать и употреблять в устной и письменной речи предложения с краткими глагольными формами;	1	0	15.05	Библиотека ЦОК <a href="https://m.edsoo.ru/7f412652">https://m.edsoo.ru/7f412652</a>
63	Моя любимая сказка (описание внешнего вида персонажей) распознавать и употреблять в устной и письменной речи повелительное наклонение: побудительные предложения в утвердительной форме ( <i>Come in, please.</i> );	1	0	16.05	Библиотека ЦОК <a href="https://m.edsoo.ru/7f412652">https://m.edsoo.ru/7f412652</a>
64	Моя любимая сказка (главный герой) распознавать и употреблять в устной и письменной речи настоящее простое время (Present Simple Tense) в повествовательных (утвердительных и отрицательных) и вопросительных (общий и специальный вопрос) предложениях;	1	0	23.05	Библиотека ЦОК <a href="https://m.edsoo.ru/7f412652">https://m.edsoo.ru/7f412652</a>
65	Праздники родной страны (Новый год, Рождество) распознавать и употреблять в устной и письменной речи глагольную конструкцию <i>have got</i> ( <i>I've got ... Have you got ...?</i> );	1	0	22.05	Библиотека ЦОК <a href="https://m.edsoo.ru/7f412652">https://m.edsoo.ru/7f412652</a>
66	Праздники страны изучаемого языка (Рождество и Новый год в Великобритании) распознавать и употреблять в устной и письменной речи модальный глагол <i>can/can't</i> для выражения умения ( <i>I can ride a bike.</i> ) и отсутствия умения ( <i>I can't ride a bike.</i> ); <i>can</i> для получения разрешения ( <i>Can I go out?</i> );	1	0	23.05	Библиотека ЦОК <a href="https://m.edsoo.ru/7f412652">https://m.edsoo.ru/7f412652</a>
67	Обобщение по теме «Родная страна и страны изучаемого языка» распознавать и употреблять в устной и письменной речи неопределённый, определённый и нулевой артикль с существительными (наиболее распространённые случаи употребления);	1	0	29.05	Библиотека ЦОК <a href="https://m.edsoo.ru/7f412652">https://m.edsoo.ru/7f412652</a>

68	Контроль по теме «Родная страна и страны изучаемого языка» распознавать и употреблять в устной и письменной речи множественное число существительных, образованное по правилам и исключения: <i>a pen – pens; a map – maps</i> ;	1	0	30.05	Библиотека ЦОК <a href="https://m.edsoo.ru/7f412652">https://m.edsoo.ru/7f412652</a>
ОБЩЕЕ КОЛИЧЕСТВО ЧАСОВ ПО ПРОГРАММЕ		68	3		

## ПОУРОЧНОЕ ПЛАНИРОВАНИЕ

### 3 КЛАСС

№ п/п	Тема урока	Количество часов	Контрольные работы	дата	Электронные (цифровые) образовательные ресурсы
1	Моя школа (школьные принадлежности) вести разные виды диалогов (диалог этикетного характера, диалог-побуждение, диалог-расспрос) в стандартных ситуациях неофициального общения, с вербальными и (или) зрительными опорами в рамках изучаемой тематики с соблюдением норм речевого этикета, принятого в стране/странах изучаемого языка (не менее 4 реплик со стороны каждого собеседника);	1	0	05.09	Библиотека ЦОК <a href="https://m.edsoo.ru/7f412652">https://m.edsoo.ru/7f412652</a>
2	Моя школа (правила поведения) создавать устные связные монологические высказывания (описание; повествование/рассказ) в рамках изучаемой тематики объёмом не менее 4 фраз с вербальными и (или) зрительными опорами;	1	0	06.09	Библиотека ЦОК <a href="https://m.edsoo.ru/7f412652">https://m.edsoo.ru/7f412652</a>
3	Моя школа (любимые предметы) передавать основное содержание прочитанного текста с вербальными и (или) зрительными опорами (объём монологического высказывания – не менее 4 фраз).	1	0	12.09	Библиотека ЦОК <a href="https://m.edsoo.ru/7f412652">https://m.edsoo.ru/7f412652</a>
4	Моя школа (мои одноклассники) воспринимать на слух и понимать речь учителя и других обучающихся вербально/невербально реагировать на услышанное;	1	0	13.09	Библиотека ЦОК <a href="https://m.edsoo.ru/7f412652">https://m.edsoo.ru/7f412652</a>
5	Моя семья (рассказ о своей семье) воспринимать на слух и понимать	1	0	19.09	Библиотека ЦОК



	учебные тексты, построенные на изученном языковом материале, с разной глубиной проникновения в их содержание в зависимости от поставленной коммуникативной задачи: с пониманием основного содержания, с пониманием запрашиваемой информации фактического характера, со зрительной опорой и с использованием языковой, в том числе контекстуальной, догадки (время звучания текста/текстов для аудирования – до 1 минуты).				<a href="https://m.edsoo.ru/7f412652">https://m.edsoo.ru/7f412652</a>
6	Моя семья/мои родственники (внешность) читать вслух учебные тексты объёмом до 70 слов, построенные на изученном языковом материале, с соблюдением правил чтения и соответствующей интонацией, демонстрируя понимание прочитанного;	1	0	20.09	Библиотека ЦОК <a href="https://m.edsoo.ru/7f412652">https://m.edsoo.ru/7f412652</a>
7	Моя семья/мои родственники (увлечения) читать про себя и понимать учебные тексты, содержащие отдельные незнакомые слова, с различной глубиной проникновения в их содержание в зависимости от поставленной коммуникативной задачи: с пониманием основного содержания, с пониманием запрашиваемой информации, со зрительной опорой и без опоры, а также с использованием языковой, в том числе контекстуальной, догадки (объём текста/текстов для чтения – до 130 слов).	1	0	27.09	Библиотека ЦОК <a href="https://m.edsoo.ru/7f412652">https://m.edsoo.ru/7f412652</a>
8	Моя семья (родословная семьи) заполнять анкеты и формуляры с указанием личной информации: имя, фамилия, возраст, страна проживания, любимые занятия и другое;	1	0	28.09	Библиотека ЦОК <a href="https://m.edsoo.ru/7f412652">https://m.edsoo.ru/7f412652</a>
9	<b>Входная контрольная работа</b>	1	1	03.10	Библиотека ЦОК <a href="https://m.edsoo.ru/7f412652">https://m.edsoo.ru/7f412652</a>
10	Выходной день с моей семьей (в парке) писать с опорой на образец поздравления с днем рождения, Новым годом, Рождеством с выражением пожеланий;	1	0	04.10	
11	Выходной день с моей семьей (в	1	0	10.10	Библиотека



	театре) создавать подписи к иллюстрациям с пояснением, что на них изображено.				ЦОК <a href="https://m.edsoo.ru/7f412652">https://m.edsoo.ru/7f412652</a>
12	Как я и мои друзья провели выходной день применять правила чтения гласных в третьем типе слога (гласная + r);	1	0	11.10	Библиотека ЦОК <a href="https://m.edsoo.ru/7f412652">https://m.edsoo.ru/7f412652</a>
13	Мои друзья (совместные занятия после уроков, игры, кружки) применять правила чтения сложных сочетаний букв (например, <i>-tion, -ight</i> ) в односложных, двусложных и многосложных словах ( <i>international, night</i> );	1	0	17.10	Библиотека ЦОК <a href="https://m.edsoo.ru/7f412652">https://m.edsoo.ru/7f412652</a>
14	Мои друзья (представляем друга одноклассникам) читать новые слова согласно основным правилам чтения;	1	0	18.10	Библиотека ЦОК <a href="https://m.edsoo.ru/7f412652">https://m.edsoo.ru/7f412652</a>
15	Увлечения моих друзей различать на слух и правильно произносить слова и фразы/предложения с соблюдением их ритмико-интонационных особенностей.	1	0	24.10	Библиотека ЦОК <a href="https://m.edsoo.ru/7f412652">https://m.edsoo.ru/7f412652</a>
16	Что люблю делать я и мои друзья правильно писать изученные слова;	1	0	25.10	Библиотека ЦОК <a href="https://m.edsoo.ru/7f412652">https://m.edsoo.ru/7f412652</a>
17	Мои увлечения правильно расставлять знаки препинания (точка, вопросительный и восклицательный знаки в конце предложения, апостроф).	1	0	07.11	Библиотека ЦОК <a href="https://m.edsoo.ru/7f412652">https://m.edsoo.ru/7f412652</a>
18	Любимые занятия (отгадай по описанию) распознавать и употреблять в устной и письменной речи не менее 350 лексических единиц (слов, словосочетаний, речевых клише), включая 200 лексических единиц, освоенных на первом году обучения;	1	0	08.11	Библиотека ЦОК <a href="https://m.edsoo.ru/7f412652">https://m.edsoo.ru/7f412652</a>
19	Мои любимые игрушки распознавать и образовывать родственные слова с использованием основных способов словообразования: аффиксации (суффиксы числительных <i>-teen, -ty, -th</i> ) и словосложения ( <i>football, snowman</i> ).	1	0	14.11	Библиотека ЦОК <a href="https://m.edsoo.ru/7f412652">https://m.edsoo.ru/7f412652</a>
20	Мои любимые игры и соревнования распознавать и	1	0	15.11	Библиотека ЦОК

	употреблять в устной и письменной речи побудительные предложения в отрицательной форме ( <i>Don't talk, please.</i> );				<a href="https://m.edsoo.ru/7f412652">https://m.edsoo.ru/7f412652</a>
21	Любимые игры и игрушки моих друзей распознавать и употреблять в устной и письменной речи предложения с начальным <i>There + to be</i> в Past Simple Tense ( <i>There was a bridge across the river. There were mountains in the south.</i> );	1	0	21.11	Библиотека ЦОК <a href="https://m.edsoo.ru/7f412652">https://m.edsoo.ru/7f412652</a>
22	Обобщение по теме «Мир моего "я"» распознавать и употреблять в устной и письменной речи конструкции с глаголами на <i>-ing: to like/enjoy doing something</i> ;	1	0	22.11	Библиотека ЦОК <a href="https://m.edsoo.ru/7f412652">https://m.edsoo.ru/7f412652</a>
23	Контроль по теме «Мир моего "я"» распознавать и употреблять в устной и письменной речи конструкции с глаголами на <i>-ing: to like/enjoy doing something</i> ;	1	0	28.11	Библиотека ЦОК <a href="https://m.edsoo.ru/7f412652">https://m.edsoo.ru/7f412652</a>
24	Погода распознавать и употреблять в устной и письменной речи правильные и неправильные глаголы в Past Simple Tense в повествовательных (утвердительных и отрицательных) и вопросительных (общий и специальный вопрос) предложениях;	1	0	29.11	Библиотека ЦОК <a href="https://m.edsoo.ru/7f412652">https://m.edsoo.ru/7f412652</a>
25	Времена года: месяцы распознавать и употреблять в устной и письменной речи правильные и неправильные глаголы в Past Simple Tense в повествовательных (утвердительных и отрицательных) и вопросительных (общий и специальный вопрос) предложениях;	1	0	05.12	Библиотека ЦОК <a href="https://m.edsoo.ru/7f412652">https://m.edsoo.ru/7f412652</a>
26	Моя любимая еда распознавать и употреблять в устной и письменной речи слова, выражающие количество с исчисляемыми и неисчисляемыми существительными ( <i>much/many/a lot of</i> );	1	0	06.12	Библиотека ЦОК <a href="https://m.edsoo.ru/7f412652">https://m.edsoo.ru/7f412652</a>
27	Любимая еда моих друзей и одноклассников распознавать и употреблять в устной и письменной речи наречия частотности <i>usually, often</i>	1	0	12.12	Библиотека ЦОК <a href="https://m.edsoo.ru/7f412652">https://m.edsoo.ru/7f412652</a>
28	Мой школьный обед распознавать и употреблять в устной и письменной речи личные местоимения в объектном	1	0	13.12	Библиотека ЦОК

	падеже;				<a href="https://m.edsoo.ru/7f412652">https://m.edsoo.ru/7f412652</a>
29	Любимая еда в моей семье распознавать и употреблять в устной и письменной речи указательные местоимения <i>that – those</i> ;	1	0	19.12	Библиотека ЦОК <a href="https://m.edsoo.ru/7f412652">https://m.edsoo.ru/7f412652</a>
30	Мой день рождения (идеи для подарков) распознавать и употреблять в устной и письменной речи неопределённые местоимения <i>some/any</i> в повествовательных и вопросительных предложениях;	1	0	20.12	Библиотека ЦОК <a href="https://m.edsoo.ru/7f412652">https://m.edsoo.ru/7f412652</a>
31	День рождения моего друга (поздравительная открытка) распознавать и употреблять в устной и письменной речи вопросительные слова <i>when, whose, why</i> ;	1	0	26.12	Библиотека ЦОК <a href="https://m.edsoo.ru/7f412652">https://m.edsoo.ru/7f412652</a>
32	<b>Полугодовая контрольная работа</b>	1	0	27.12	Библиотека ЦОК <a href="https://m.edsoo.ru/7f412652">https://m.edsoo.ru/7f412652</a>
33	Мой питомец распознавать и употреблять в устной и письменной речи количественные числительные (13–100);	1	1	16.01	Библиотека ЦОК <a href="https://m.edsoo.ru/7f412652">https://m.edsoo.ru/7f412652</a>
34	Моя любимая сказка (рассказ о любимой сказке) распознавать и употреблять в устной и письменной речи порядковые числительные (1–30);	1	0	17.01	Библиотека ЦОК <a href="https://m.edsoo.ru/7f412652">https://m.edsoo.ru/7f412652</a>
35	Моя любимая сказка (описание главного героя: внешность) распознавать и употреблять в устной и письменной речи предлог направления движения <i>to</i> ( <i>We went to Moscow last year.</i> );	1	0	23.01	Библиотека ЦОК <a href="https://m.edsoo.ru/7f412652">https://m.edsoo.ru/7f412652</a>
36	Моя любимая сказка (описание главного героя: характер) распознавать и употреблять в устной и письменной речи предлоги места <i>next to, in front of, behind</i> ;	1	0	24.01	Библиотека ЦОК <a href="https://m.edsoo.ru/7f412652">https://m.edsoo.ru/7f412652</a>
37	Любимые сказки моих друзей распознавать и употреблять в устной и письменной речи предлоги времени: <i>at, in, on</i> в выражениях <i>at 4 o'clock, in the morning, on Monday</i> .	1	0	30.01	Библиотека ЦОК <a href="https://m.edsoo.ru/7f412652">https://m.edsoo.ru/7f412652</a>
38	Любимые сказки детей в России и	1	0	31.01	Библиотека

	других странах вести разные виды диалогов (диалог этикетного характера, диалог-расспрос) в стандартных ситуациях неофициального общения, используя вербальные и (или) зрительные опоры в рамках изучаемой тематики с соблюдением норм речевого этикета, принятого в стране/странах изучаемого языка (не менее 3 реплик со стороны каждого собеседника);				ЦОК <a href="https://m.edsoo.ru/7f412652">https://m.edsoo.ru/7f412652</a>
39	Любимые мультфильмы создавать устные связные монологические высказывания объёмом не менее 3 фраз в рамках изучаемой тематики с опорой на картинки, фотографии и (или) ключевые слова, вопросы.	1	0	06.02	Библиотека ЦОК <a href="https://m.edsoo.ru/7f412652">https://m.edsoo.ru/7f412652</a>
40	Обобщение по теме «Мир моих увлечений» воспринимать на слух и понимать речь учителя и других обучающихся;	1	0	07.02	Библиотека ЦОК <a href="https://m.edsoo.ru/7f412652">https://m.edsoo.ru/7f412652</a>
41	Контроль по теме «Мир моих увлечений» воспринимать на слух и понимать учебные тексты, построенные на изученном языковом материале, с разной глубиной проникновения в их содержание в зависимости от поставленной коммуникативной задачи: с пониманием основного содержания, с пониманием запрашиваемой информации фактического характера, используя зрительные опоры и языковую догадку (время звучания текста/текстов для аудирования – до 40 секунд).	1	0	13.02	Библиотека ЦОК <a href="https://m.edsoo.ru/7f412652">https://m.edsoo.ru/7f412652</a>
42	Мои любимые занятия в каникулы читать вслух учебные тексты объёмом до 60 слов, построенные на изученном языковом материале, с соблюдением правил чтения и соответствующей интонации, демонстрируя понимание прочитанного;	1	0	14.02	Библиотека ЦОК <a href="https://m.edsoo.ru/7f412652">https://m.edsoo.ru/7f412652</a>
43	Каникулы с моей семьёй читать про себя и понимать учебные тексты, построенные на изученном языковом материале, с различной глубиной проникновения в их содержание в зависимости от поставленной коммуникативной задачи: с пониманием основного содержания, с пониманием запрашиваемой	1	0	20.02	Библиотека ЦОК <a href="https://m.edsoo.ru/7f412652">https://m.edsoo.ru/7f412652</a>

	информации, используя зрительные опоры и языковую догадку (объём текста для чтения – до 80 слов).				
44	Как провели каникулы мои друзья заполнять простые формуляры, сообщая о себе основные сведения, в соответствии с нормами, принятыми в стране/странах изучаемого языка;	1	0	21.02	Библиотека ЦОК <a href="https://m.edsoo.ru/7f412652">https://m.edsoo.ru/7f412652</a>
45	Моя квартира/дом (комнаты в моей квартире) писать с опорой на образец короткие поздравления с праздниками (с днём рождения, Новым годом).	1	0	27.02	Библиотека ЦОК <a href="https://m.edsoo.ru/7f412652">https://m.edsoo.ru/7f412652</a>
46	Моя комната знать буквы алфавита английского языка в правильной последовательности, фонетически корректно их озвучивать и графически корректно воспроизводить (полупечатное написание букв, буквосочетаний, слов);	1	0	28.02	Библиотека ЦОК <a href="https://m.edsoo.ru/7f412652">https://m.edsoo.ru/7f412652</a>
47	Моя квартира/дом (предметы интерьера) применять правила чтения гласных в открытом и закрытом слоге в односложных словах, вычленять некоторые звукобуквенные сочетания при анализе знакомых слов; озвучивать транскрипционные знаки, отличать их от букв; читать новые слова согласно основным правилам чтения;	1	0	06.03	Библиотека ЦОК <a href="https://m.edsoo.ru/7f412652">https://m.edsoo.ru/7f412652</a>
48	Моя квартира/дом (описание дома) различать на слух и правильно произносить слова и фразы/предложения с соблюдением их ритмико-интонационных особенностей.	1	0	07.03	Библиотека ЦОК <a href="https://m.edsoo.ru/7f412652">https://m.edsoo.ru/7f412652</a>
49	Мой распорядок дня (будний день) правильно писать изученные слова;	1	0	13.03	Библиотека ЦОК <a href="https://m.edsoo.ru/7f412652">https://m.edsoo.ru/7f412652</a>
50	Мой распорядок дня (выходной день) заполнять пропуски словами; дописывать предложения;	1	0	14.03	Библиотека ЦОК <a href="https://m.edsoo.ru/7f412652">https://m.edsoo.ru/7f412652</a>
51	Моя малая родина (достопримечательности, интересные места для посещения) правильно расставлять знаки препинания (точка, вопросительный и восклицательный	1	0	20.03	Библиотека ЦОК <a href="https://m.edsoo.ru/7f412652">https://m.edsoo.ru/7f412652</a>

	знаки в конце предложения) и использовать знак апострофа в сокращённых формах глагола-связки, вспомогательного и модального глаголов.				
52	Моя малая родина (что было в моём городе/селе раньше) распознавать и употреблять в устной и письменной речи не менее 200 лексических единиц (слов, словосочетаний, речевых клише), обслуживающих ситуации общения в рамках тематики, предусмотренной на первом году обучения; использовать языковую догадку в распознавании интернациональных слов.	1	0	21.03	Библиотека ЦОК <a href="https://m.edsoo.ru/7f412652">https://m.edsoo.ru/7f412652</a>
53	Дикие и домашние животные (разные виды) распознавать и употреблять в устной и письменной речи различные коммуникативные типы предложений: повествовательные (утвердительные, отрицательные), вопросительные (общий, специальный, вопросы), побудительные (в утвердительной форме);	1	0	03.040	Библиотека ЦОК <a href="https://m.edsoo.ru/7f412652">https://m.edsoo.ru/7f412652</a>
54	Дикие и домашние животные (описание внешности) распознавать и употреблять нераспространённые и распространённые простые предложения;	1	0	04.04	Библиотека ЦОК <a href="https://m.edsoo.ru/7f412652">https://m.edsoo.ru/7f412652</a>
55	Дикие и домашние животные (что они умеют) распознавать и употреблять в устной и письменной речи предложения с начальным It;	1	0	10.04	Библиотека ЦОК <a href="https://m.edsoo.ru/7f412652">https://m.edsoo.ru/7f412652</a>
56	Обобщение по теме «Мир вокруг меня» распознавать и употреблять в устной и письменной речи предложения с начальным <i>There + to be</i> в Present Simple Tense;	1	0	11.04	Библиотека ЦОК <a href="https://m.edsoo.ru/7f412652">https://m.edsoo.ru/7f412652</a>
57	<b>Промежуточная аттестация. Итоговая контрольная работа</b>	1	1	17.04	Библиотека ЦОК <a href="https://m.edsoo.ru/7f412652">https://m.edsoo.ru/7f412652</a>
58	Моя родная страна распознавать и употреблять в устной и письменной речи простые предложения с простым глагольным сказуемым ( <i>He speaks English.</i> );	1	0	18.04	Библиотека ЦОК <a href="https://m.edsoo.ru/7f412652">https://m.edsoo.ru/7f412652</a>

59	Родная страна (главные достопримечательности и интересные факты) распознавать и употреблять в устной и письменной речи предложения с составным глагольным сказуемым ( <i>I want to dance. She can skate well.</i> );	1	0	24.04	Библиотека ЦОК <a href="https://m.edsoo.ru/7f412652">https://m.edsoo.ru/7f412652</a>
60	Страны изучаемого языка (столица, достопримечательности – Великобритания)	1	0	25.04	Библиотека ЦОК <a href="https://m.edsoo.ru/7f412652">https://m.edsoo.ru/7f412652</a>
61	Страны изучаемого языка (интересные факты – Великобритания)	1	0		Библиотека ЦОК <a href="https://m.edsoo.ru/7f412652">https://m.edsoo.ru/7f412652</a>
62	Страны изучаемого языка (столица, достопримечательности, интересные факты – США) распознавать и употреблять в устной и письменной речи предложения с глаголом-связкой <i>to be</i> в Present Simple Tense в составе таких фраз, как <i>I'm Dima, I'm eight. I'm fine. I'm sorry. It's... Is it? What's ...?</i> ;	1	0	08.05	Библиотека ЦОК <a href="https://m.edsoo.ru/7f412652">https://m.edsoo.ru/7f412652</a>
63	Страны изучаемого языка (интересные факты – Австралия) распознавать и употреблять в устной и письменной речи предложения с краткими глагольными формами;	1	0	15.05	Библиотека ЦОК <a href="https://m.edsoo.ru/7f412652">https://m.edsoo.ru/7f412652</a>
64	Литературные персонажи детских книг (рассказы о своем любимом персонаже) распознавать и употреблять в устной и письменной речи повелительное наклонение: побудительные предложения в утвердительной форме ( <i>Come in, please.</i> );	1	0	16.05	Библиотека ЦОК <a href="https://m.edsoo.ru/7f412652">https://m.edsoo.ru/7f412652</a>
65	Праздники родной страны распознавать и употреблять в устной и письменной речи настоящее простое время (Present Simple Tense) в повествовательных (утвердительных и отрицательных) и вопросительных (общий и специальный вопрос) предложениях;	1	0	22.05	Библиотека ЦОК <a href="https://m.edsoo.ru/7f412652">https://m.edsoo.ru/7f412652</a>
66	Праздники стран изучаемого языка распознавать и употреблять в устной и письменной речи глагольную конструкцию <i>have got</i> ( <i>I've got ... Have you got ...?</i> );	1	0	23.05	Библиотека ЦОК <a href="https://m.edsoo.ru/7f412652">https://m.edsoo.ru/7f412652</a>



67	Обобщение по теме «Родная страна и страны изучаемого языка» распознавать и употреблять в устной и письменной речи модальный глагол <i>can/can't</i> для выражения умения ( <i>I can ride a bike.</i> ) и отсутствия умения ( <i>I can't ride a bike.</i> ); <i>can</i> для получения разрешения ( <i>Can I go out?</i> );	1	0	29.05	Библиотека ЦОК <a href="https://m.edsoo.ru/7f412652">https://m.edsoo.ru/7f412652</a>
68	Контроль по теме «Родная страна и страны изучаемого языка» распознавать и употреблять в устной и письменной речи модальный глагол <i>can/can't</i> для выражения умения ( <i>I can ride a bike.</i> ) и отсутствия умения ( <i>I can't ride a bike.</i> ); <i>can</i> для получения разрешения ( <i>Can I go out?</i> );	1	0	30.05	Библиотека ЦОК <a href="https://m.edsoo.ru/7f412652">https://m.edsoo.ru/7f412652</a>
ОБЩЕЕ КОЛИЧЕСТВО ЧАСОВ ПО ПРОГРАММЕ		68	3		

#### ПОУРОЧНОЕ ПЛАНИРОВАНИЕ 4 КЛАСС

№ п/п	Тема урока	Количество часов	Количество работы	дата	Электронные (цифровые) образовательные ресурсы
1	Моя семья (члены семьи) вести разные виды диалогов (диалог этикетного характера, диалог-побуждение, диалог-расспрос) на основе вербальных и (или) зрительных опор с соблюдением норм речевого этикета, принятого в стране/странах изучаемого языка (не менее 4–5 реплик со стороны каждого собеседника);	1	0	03.09	Библиотека ЦОК <a href="https://m.edsoo.ru/7f412652">https://m.edsoo.ru/7f412652</a>
2	Моя семья (описание внешности) вести диалог – разговор по телефону с опорой на картинки, фотографии и (или) ключевые слова в стандартных ситуациях неофициального общения с соблюдением норм речевого этикета в объёме не менее 4–5 реплик со стороны каждого собеседника;	1	0	05.09	Библиотека ЦОК <a href="https://m.edsoo.ru/7f412652">https://m.edsoo.ru/7f412652</a>
3	Моя семья (описание характера) создавать устные связные	1	0	10.0	Библиотека ЦОК



	монологические высказывания (описание, рассуждение; повествование/сообщение) с вербальными и (или) зрительными опорами в рамках тематического содержания речи для 4 класса (объём монологического высказывания – не менее 4–5 фраз);			9	<a href="https://m.edsoo.ru/7f412652">https://m.edsoo.ru/7f412652</a>
4	Мой день рождения, подарки (идеи для подарков) создавать устные связные монологические высказывания по образцу; выражать своё отношение к предмету речи;	1	0	12.0 9	Библиотека ЦОК <a href="https://m.edsoo.ru/7f412652">https://m.edsoo.ru/7f412652</a>
5	Мой день рождения, подарки (где и как провести день рождения) передавать основное содержание прочитанного текста с вербальными и (или) зрительными опорами в объёме не менее 4–5 фраз.	1	0	17.0 9	Библиотека ЦОК <a href="https://m.edsoo.ru/7f412652">https://m.edsoo.ru/7f412652</a>
6	Входная контрольная работа	1	0	19.0 9	Библиотека ЦОК <a href="https://m.edsoo.ru/7f412652">https://m.edsoo.ru/7f412652</a>
7	Мой день рождения (приглашение друга на день рождения) представлять результаты выполненной проектной работы, в том числе подбирая иллюстративный материал (рисунки, фото) к тексту выступления, в объёме не менее 4–5 фраз.	1	0	24.0 9	Библиотека ЦОК <a href="https://m.edsoo.ru/7f412652">https://m.edsoo.ru/7f412652</a>
8	Моя любимая еда (продукты в магазине) воспринимать на слух и понимать речь учителя и других обучающихся, вербально/невербально реагировать на услышанное;	1	0		Библиотека ЦОК <a href="https://m.edsoo.ru/7f412652">https://m.edsoo.ru/7f412652</a>
9	Моя любимая еда (набор продуктов воспринимать на слух и понимать учебные и адаптированные аутентичные тексты, построенные на изученном языковом материале, с разной глубиной проникновения в их содержание в зависимости от поставленной коммуникативной задачи: с пониманием основного содержания, с пониманием запрашиваемой информации фактического характера со зрительной опорой и с использованием языковой, в том числе контекстуальной, догадки (время звучания текста/текстов для аудирования – до 1 минуты).	1	1	26.0 9	Библиотека ЦОК <a href="https://m.edsoo.ru/7f412652">https://m.edsoo.ru/7f412652</a>
10	Моя любимая еда (здоровое	1	0	01.1	Библиотека ЦОК

	питание читать вслух учебные тексты объемом до 70 слов, построенные на изученном языковом материале, с соблюдением правил чтения и соответствующей интонацией, демонстрируя понимание прочитанного; )			0	<a href="https://m.edsoo.ru/7f412652">https://m.edsoo.ru/7f412652</a>
11	Мой день (домашние обязанности) читать про себя тексты, содержащие отдельные незнакомые слова, с различной глубиной проникновения в их содержание в зависимости от поставленной коммуникативной задачи: с пониманием основного содержания, с пониманием запрашиваемой информации, со зрительной опорой и без опоры, с использованием языковой, в том числе контекстуальной, догадки (объем текста/текстов для чтения – до 160 слов;	1	0	03.1 0	Библиотека ЦОК <a href="https://m.edsoo.ru/7f412652">https://m.edsoo.ru/7f412652</a>
12	Мой день (распорядок дня) прогнозировать содержание текста на основе заголовка;	1	0	08.1 0	Библиотека ЦОК <a href="https://m.edsoo.ru/7f412652">https://m.edsoo.ru/7f412652</a>
13	Мой день (выходной день) читать про себя несплошные тексты (таблицы, диаграммы и другое) и понимать представленную в них информацию.	1	0	10.1 0	Библиотека ЦОК <a href="https://m.edsoo.ru/7f412652">https://m.edsoo.ru/7f412652</a>
14	Обобщение по теме «Мир моего "я"» заполнять анкеты и формуляры с указанием личной информации: имя, фамилия, возраст, место жительства (страна проживания, город), любимые занятия и другое;	1	0		Библиотека ЦОК <a href="https://m.edsoo.ru/7f412652">https://m.edsoo.ru/7f412652</a>
15	Контроль по теме «Мир моего "я"» писать с опорой на образец поздравления с днем рождения, Новым годом, Рождеством с выражением пожеланий;	1	0	15.1 0	Библиотека ЦОК <a href="https://m.edsoo.ru/7f412652">https://m.edsoo.ru/7f412652</a>
16	Любимая игрушка, игра (выбираем подарок другу/однокласснику) писать с опорой на образец электронное сообщение личного характера (объем сообщения – до 50 слов).	1	0	17.1 0	Библиотека ЦОК <a href="https://m.edsoo.ru/7f412652">https://m.edsoo.ru/7f412652</a>
17	Мой питомец (чем он питается?) читать новые слова согласно основным правилам чтения;	1	0	22.1 0	Библиотека ЦОК <a href="https://m.edsoo.ru/7f412652">https://m.edsoo.ru/7f412652</a>

18	Мой питомец (описание) различать на слух и правильно произносить слова и фразы/предложения с соблюдением их ритмико-интонационных особенностей.	1	0	24.1 0	Библиотека ЦОК <a href="https://m.edsoo.ru/7f412652">https://m.edsoo.ru/7f412652</a>
19	Любимые занятия (мои увлечения) правильно писать изученные слова;	1	0	05.1 1	Библиотека ЦОК <a href="https://m.edsoo.ru/7f412652">https://m.edsoo.ru/7f412652</a>
20	Любимые занятия(увлечения моих одноклассников) правильно расставлять знаки препинания (точка, вопросительный и восклицательный знаки в конце предложения, апостроф, запятая при перечислении).	1	0	07.1 1	Библиотека ЦОК <a href="https://m.edsoo.ru/7f412652">https://m.edsoo.ru/7f412652</a>
21	Любимые занятия (как я провёл день распознавать и употреблять в устной и письменной речи не менее 500 лексических единиц (слов, словосочетаний, речевых клише), включая 350 лексических единиц, освоенных в предшествующие годы обучения; )	1	0	12.1 1	Библиотека ЦОК <a href="https://m.edsoo.ru/7f412652">https://m.edsoo.ru/7f412652</a>
22	Занятия спортом (виды спорта) распознавать и образовывать родственные слова с использованием основных способов словообразования: аффиксации (суффиксы <i>-er/-or, -ist: teacher, actor, artist</i> ), словосложения ( <i>blackboard</i> ), конверсии ( <i>to play – a play</i> ).	1	0	14.1 1	Библиотека ЦОК <a href="https://m.edsoo.ru/7f412652">https://m.edsoo.ru/7f412652</a>
23	Выходной день (занятия в свободное время) распознавать и употреблять в устной и письменной речи Present Continuous Tense в повествовательных (утвердительных и отрицательных), вопросительных (общий и специальный вопрос) предложениях;	1	0	19.1 1	Библиотека ЦОК <a href="https://m.edsoo.ru/7f412652">https://m.edsoo.ru/7f412652</a>
24	Выходной день (планы на выходной день) распознавать и употреблять в устной и письменной речи конструкцию <i>to be going to</i> и Future Simple Tense для выражения будущего действия;	1	0	21.1 1	Библиотека ЦОК <a href="https://m.edsoo.ru/7f412652">https://m.edsoo.ru/7f412652</a>
25	Выходной день (куда можно	1	0	26.1	Библиотека ЦОК

	сходить) распознавать и употреблять в устной и письменной речи модальные глаголы долженствования <i>must</i> и <i>have to</i> ;			1	<a href="https://m.edsoo.ru/7f412652">https://m.edsoo.ru/7f412652</a>
26	Каникулы с семьей (куда поехать на каникулы) распознавать и употреблять в устной и письменной речи отрицательное местоимение <i>no</i> ;	1	0	28.1 1	Библиотека ЦОК <a href="https://m.edsoo.ru/7f412652">https://m.edsoo.ru/7f412652</a>
27	Каникулы (каким спортом можно заняться) распознавать и употреблять в устной и письменной речи степени сравнения прилагательных (формы, образованные по правилу и исключения: <i>good – better – (the) best</i> , <i>bad – worse – (the) worst</i> );	1	0	03.1 2	Библиотека ЦОК <a href="https://m.edsoo.ru/7f412652">https://m.edsoo.ru/7f412652</a>
28	Любимая сказка/история/рассказ (описание любимой сказки) распознавать и употреблять в устной и письменной речи наречия времени;	1	0	05.1 2	Библиотека ЦОК <a href="https://m.edsoo.ru/7f412652">https://m.edsoo.ru/7f412652</a>
29	Любимая сказка/история/рассказ (чему нас учат сказки) распознавать и употреблять в устной и письменной речи обозначение даты и года;	1	0	10.1 2	Библиотека ЦОК <a href="https://m.edsoo.ru/7f412652">https://m.edsoo.ru/7f412652</a>
30	Любимый сказка (описание персонажей) распознавать и употреблять в устной и письменной речи обозначение времени.	1	0	12.1 2	Библиотека ЦОК <a href="https://m.edsoo.ru/7f412652">https://m.edsoo.ru/7f412652</a>
31	Обобщение по теме «Мир моих увлечений» вести разные виды диалогов (диалог этикетного характера, диалог-побуждение, диалог-расспрос) в стандартных ситуациях неофициального общения, с вербальными и (или) зрительными опорами в рамках изучаемой тематики с соблюдением норм речевого этикета, принятого в стране/странах изучаемого языка (не менее 4 реплик со стороны каждого собеседника);	1	0	17.1 2	Библиотека ЦОК <a href="https://m.edsoo.ru/7f412652">https://m.edsoo.ru/7f412652</a>
32	Контроль по теме «Мир моих увлечений» создавать устные связные монологические высказывания (описание; повествование/рассказ) в рамках изучаемой тематики объёмом не менее 4 фраз с вербальными и (или) зрительными опорами;	1	0	19.1 2	Библиотека ЦОК <a href="https://m.edsoo.ru/7f412652">https://m.edsoo.ru/7f412652</a>
<b>33</b>	<b>Полугодовая контрольная работа</b>	1	1	24.1	Библиотека ЦОК

				2	<a href="https://m.edsoo.ru/7f412652">https://m.edsoo.ru/7f412652</a>
34	Мой дом (местоположение) передавать основное содержание прочитанного текста с вербальными и (или) зрительными опорами (объём монологического высказывания – не менее 4 фраз).	1	0	26.1 2	Библиотека ЦОК <a href="https://m.edsoo.ru/7f412652">https://m.edsoo.ru/7f412652</a>
35	Моя школа (мой школьный день) воспринимать на слух и понимать речь учителя и других обучающихся вербально/невербально реагировать на услышанное;	1	0	14.0 1	Библиотека ЦОК <a href="https://m.edsoo.ru/7f412652">https://m.edsoo.ru/7f412652</a>
36	Моя школа (кем мечтают стать мои одноклассники) воспринимать на слух и понимать учебные тексты, построенные на изученном языковом материале, с разной глубиной проникновения в их содержание в зависимости от поставленной коммуникативной задачи: с пониманием основного содержания, с пониманием запрашиваемой информации фактического характера, со зрительной опорой и с использованием языковой, в том числе контекстуальной, догадки (время звучания текста/текстов для аудирования – до 1 минуты).	1	0	16.0 1	Библиотека ЦОК <a href="https://m.edsoo.ru/7f412652">https://m.edsoo.ru/7f412652</a>
37	Моя школа (любимые учебные предметы) читать вслух учебные тексты объёмом до 70 слов, построенные на изученном языковом материале, с соблюдением правил чтения и соответствующей интонацией, демонстрируя понимание прочитанного;	1	0	21.0 1	Библиотека ЦОК <a href="https://m.edsoo.ru/7f412652">https://m.edsoo.ru/7f412652</a>
38	Моя школа (проводим время с одноклассниками) читать про себя и понимать учебные тексты, содержащие отдельные незнакомые слова, с различной глубиной проникновения в их содержание в зависимости от поставленной коммуникативной задачи: с пониманием основного содержания, с пониманием запрашиваемой информации, со зрительной опорой и без опоры, а также с использованием языковой, в том числе контекстуальной, догадки (объём текста/текстов для чтения – до 130 слов).	1	0	23.0 1	Библиотека ЦОК <a href="https://m.edsoo.ru/7f412652">https://m.edsoo.ru/7f412652</a>

39	Мои друзья (описание внешности) заполнять анкеты и формуляры с указанием личной информации: имя, фамилия, возраст, страна проживания, любимые занятия и другое;	1	0	28.0 1	Библиотека ЦОК <a href="https://m.edsoo.ru/7f412652">https://m.edsoo.ru/7f412652</a>
40	Мои друзья (описание характера, увлечений) писать с опорой на образец поздравления с днем рождения, Новым годом, Рождеством с выражением пожеланий;	1	0	30.0 1	Библиотека ЦОК <a href="https://m.edsoo.ru/7f412652">https://m.edsoo.ru/7f412652</a>
41	Моя малая родина (город/ село). (профессии) создавать подписи к иллюстрациям с пояснением, что на них изображено.	1	0	04.0 2	Библиотека ЦОК <a href="https://m.edsoo.ru/7f412652">https://m.edsoo.ru/7f412652</a>
42	Моя малая родина (места для отдыха) применять правила чтения гласных в третьем типе слога (гласная + r);	1	0	06.0 2	Библиотека ЦОК <a href="https://m.edsoo.ru/7f412652">https://m.edsoo.ru/7f412652</a>
43	Моя малая родина (праздники) применять правила чтения сложных сочетаний букв (например, <i>-tion</i> , <i>-ight</i> ) в односложных, двусложных и многосложных словах ( <i>international</i> , <i>night</i> );	1	0	11.0 2	Библиотека ЦОК <a href="https://m.edsoo.ru/7f412652">https://m.edsoo.ru/7f412652</a>
44	Путешествия (собираемся в дорогу) читать новые слова согласно основным правилам чтения;	1	0	13.0 2	Библиотека ЦОК <a href="https://m.edsoo.ru/7f412652">https://m.edsoo.ru/7f412652</a>
45	Путешествия (идеи для семейного отдыха) различать на слух и правильно произносить слова и фразы/предложения с соблюдением их ритмико-интонационных особенностей.	1	0	18.0 2	Библиотека ЦОК <a href="https://m.edsoo.ru/7f412652">https://m.edsoo.ru/7f412652</a>
46	Дикие животные (животные в зоопарке/заповеднике) правильно писать изученные слова;	1	0	20.0 2	Библиотека ЦОК <a href="https://m.edsoo.ru/7f412652">https://m.edsoo.ru/7f412652</a>
47	Дикие и домашние животные (интересные факты) правильно расставлять знаки препинания (точка, вопросительный и восклицательный знаки в конце предложения, апостроф).	1	0	25.0 2	Библиотека ЦОК <a href="https://m.edsoo.ru/7f412652">https://m.edsoo.ru/7f412652</a>
48	Дикие животные (места их обитания) распознавать и употреблять в устной и письменной речи не менее 350 лексических единиц (слов, словосочетаний, речевых клише),	1	0	27.0 2	Библиотека ЦОК <a href="https://m.edsoo.ru/7f412652">https://m.edsoo.ru/7f412652</a>

	включая 200 лексических единиц, освоенных на первом году обучения;				
49	Дикие и домашние животные (чем они питаются) распознавать и образовывать родственные слова с использованием основных способов словообразования: аффиксации (суффиксы числительных <i>-teen, -ty, -th</i> ) и словосложения ( <i>football, snowman</i> ).	1	0	04.0 3	Библиотека ЦОК <a href="https://m.edsoo.ru/7f412652">https://m.edsoo.ru/7f412652</a>
50	Погода в разных частях мира распознавать и употреблять в устной и письменной речи побудительные предложения в отрицательной форме ( <i>Don't talk, please.</i> );	1	0	06.0 3	Библиотека ЦОК <a href="https://m.edsoo.ru/7f412652">https://m.edsoo.ru/7f412652</a>
51	Времена года (месяцы) распознавать и употреблять в устной и письменной речи предложения с начальным <i>There + to be</i> в Past Simple Tense ( <i>There was a bridge across the river. There were mountains in the south.</i> );	1	0	11.0 3	Библиотека ЦОК <a href="https://m.edsoo.ru/7f412652">https://m.edsoo.ru/7f412652</a>
52	Покупки (поход в магазин: продукты, книги) распознавать и употреблять в устной и письменной речи конструкции с глаголами на <i>-ing</i> : <i>to like/enjoy doing something</i> ;	1	0	13.0 3	Библиотека ЦОК <a href="https://m.edsoo.ru/7f412652">https://m.edsoo.ru/7f412652</a>
53	Покупки (поход в магазин с семьей: одежда, обувь) распознавать и употреблять в устной и письменной речи конструкцию <i>I'd like to ...</i> ;	1	0	18.0 3	Библиотека ЦОК <a href="https://m.edsoo.ru/7f412652">https://m.edsoo.ru/7f412652</a>
54	Обобщение по теме «Мир вокруг меня» распознавать и употреблять в устной и письменной речи конструкции с глаголами на <i>-ing</i> : <i>to like/enjoy doing something</i> ;	1	0	20.0 3	Библиотека ЦОК <a href="https://m.edsoo.ru/7f412652">https://m.edsoo.ru/7f412652</a>
55	Контроль по теме «Мир вокруг меня» распознавать и употреблять в устной и письменной речи правильные и неправильные глаголы в Past Simple Tense в повествовательных (утвердительных и отрицательных) и вопросительных (общий и специальный вопрос) предложениях;	1	0	01.0 4	Библиотека ЦОК <a href="https://m.edsoo.ru/7f412652">https://m.edsoo.ru/7f412652</a>
56	Родная страна (столица, достопримечательности) распознавать и употреблять в устной и письменной речи правильные и неправильные глаголы в Past Simple Tense в	1	0	03.0 4	Библиотека ЦОК <a href="https://m.edsoo.ru/7f412652">https://m.edsoo.ru/7f412652</a>



	повествовательных (утвердительных и отрицательных) и вопросительных (общий и специальный вопрос) предложениях;				
57	<b>Промежуточная аттестация.</b> <b>Итоговая контрольная работа</b>	1	1	08.0 4	Библиотека ЦОК <a href="https://m.edsoo.ru/7f412652">https://m.edsoo.ru/7f412652</a>
58	Родная страна и страны изучаемого языка (столицы, основные достопримечательности: праздники) распознавать и употреблять в устной и письменной речи слова, выражающие количество с исчисляемыми и неисчисляемыми существительными ( <i>much/many/a lot of</i> );	1	0	10.0 4	Библиотека ЦОК <a href="https://m.edsoo.ru/7f412652">https://m.edsoo.ru/7f412652</a>
59	Родная страна и страны изучаемого языка (столицы, основные достопримечательности, интересные факты, популярные сувениры) распознавать и употреблять в устной и письменной речи наречия частотности <i>usually, often</i> ;	1	0	15.0 4	Библиотека ЦОК <a href="https://m.edsoo.ru/7f412652">https://m.edsoo.ru/7f412652</a>
60	Родная страна и страны изучаемого языка (произведения детского фольклора) распознавать и употреблять в устной и письменной речи личные местоимения в объектном падеже;	1	0	17.0 4	Библиотека ЦОК <a href="https://m.edsoo.ru/7f412652">https://m.edsoo.ru/7f412652</a>
61	Родная страна и страны изучаемого языка (сказки) распознавать и употреблять в устной и письменной речи указательные местоимения <i>that – those</i> ;	1	0	22.0 4	Библиотека ЦОК <a href="https://m.edsoo.ru/7f412652">https://m.edsoo.ru/7f412652</a>
62	Родная страна и страны изучаемого языка (описание внешности литературных героев) распознавать и употреблять в устной и письменной речи неопределённые местоимения <i>some/any</i> в повествовательных и вопросительных предложениях;	1	0	24.0 4	Библиотека ЦОК <a href="https://m.edsoo.ru/7f412652">https://m.edsoo.ru/7f412652</a>
63	Родная страна и страны изучаемого языка (описание характера литературных героев) распознавать и употреблять в устной и письменной речи вопросительные слова <i>when, whose, why</i> ;	1	0	29.0 4	Библиотека ЦОК <a href="https://m.edsoo.ru/7f412652">https://m.edsoo.ru/7f412652</a>
64	Родная страна и страны изучаемого языка (популярная еда в разных странах) распознавать и	1	0	06.0 5	Библиотека ЦОК <a href="https://m.edsoo.ru/7f412652">https://m.edsoo.ru/7f412652</a>



	употреблять в устной и письменной речи количественные числительные (13–100);				
65	Родная страна и страны изучаемого языка (праздники и традиции России) распознавать и употреблять в устной и письменной речи порядковые числительные (1–30);	1	0	15.0 5	Библиотека ЦОК <a href="https://m.edsoo.ru/7f412652">https://m.edsoo.ru/7f412652</a>
66	Родная страна и страны изучаемого языка (праздники и традиции стран изучаемого языка) распознавать и употреблять в устной и письменной речи предлог направления движения <i>to</i> ( <i>We went to Moscow last year.</i> );	1	0	22.0 5	Библиотека ЦОК <a href="https://m.edsoo.ru/7f412652">https://m.edsoo.ru/7f412652</a>
67	Обобщение по теме «Родная страна и страны изучаемого языка» распознавать и употреблять в устной и письменной речи предлоги места <i>next to, in front of, behind</i> ;	1	0	27.0 5	Библиотека ЦОК <a href="https://m.edsoo.ru/7f412652">https://m.edsoo.ru/7f412652</a>
68	Контроль по теме «Родная страна и страны изучаемого языка» распознавать и употреблять в устной и письменной речи предлоги времени: <i>at, in, on</i> в выражениях <i>at 4 o'clock, in the morning, on Monday</i> .	1	0	29.0 5	Библиотека ЦОК <a href="https://m.edsoo.ru/7f412652">https://m.edsoo.ru/7f412652</a>
ОБЩЕЕ КОЛИЧЕСТВО ЧАСОВ ПО ПРОГРАММЕ		68	3		

#### **4 КЛАСС**

### **УЧЕБНО-МЕТОДИЧЕСКОЕ ОБЕСПЕЧЕНИЕ ОБРАЗОВАТЕЛЬНОГО ПРОЦЕССА**

#### **ОБЯЗАТЕЛЬНЫЕ УЧЕБНЫЕ МАТЕРИАЛЫ ДЛЯ УЧЕНИКА**

Ваулина Ю.Е., Дули Д., Подоляко О.Е. и другие. Английский язык 2 класс, 3 класс, 4 класс АО Издательство «Просвещение»;

#### **МЕТОДИЧЕСКИЕ МАТЕРИАЛЫ ДЛЯ УЧИТЕЛЯ**

Теоретико-методологические основы проектирования и внедрения практико-ориентированных заданий в процесс обучения иностранным языкам в школе и вузе : монография / под редакцией Е. В. Костиной ; Мордовский государственный педагогический институт. – Саранск, 2017. – 157 с. – ISBN 978-5-8156-0913-6.  
Открытые уроки и праздники на английском языке в школе. – 2-е издание. – Ростов-на-Дону : Феникс, 2008. – 187 с. – ISBN 978-5-222-12523-6.

Наговицына, О. В. Поурочные разработки по английскому языку / О. В. Наговицына. – Москва : ВАКО, 2008. – 224 с. – ISBN 978-5-94665-703-7.

## **ЦИФРОВЫЕ ОБРАЗОВАТЕЛЬНЫЕ РЕСУРСЫ И РЕСУРСЫ СЕТИ ИНТЕРНЕТ**

виртуальные доски ( <https://www.twiddla.com/> , <http://flockdraw.com> , <https://ru.padlet.com> , <https://awwapp.com> , <https://www.triventy.com> , <https://quizizz.com> , <https://get.plickers.com> ) ;

визуализация данных, информации, процессов и т.д. (скрайбинг, сторителлинг, QR-коды, инфографика) (<https://www.mindomo.com/ru>, <https://www.draw.io>, <https://wordart.com> , <http://qrcoder.ru> , <https://www.powtoon.com/>, <https://www.videoscribe.com>);

вебинары, консультирование, конференции, встречи (<http://quatla.com/edu/descr>, <http://www.anymeeting.com/>);

сайты, блоги, визитки ( <https://www.tumblr.com/>, <http://ru.wix.com/> , <https://www.canva.com> );

мультимедиа сервисы (<http://www.voki.com/site/products>, <http://www.mp3cut.ru/>);

видеосервисы (<http://www.loopster.com/>, <http://www.zentation.com/>).

графика онлайн (редакторы, анимация, коллажи) (<http://createcollage.ru/> <http://giiif.ru/>)

презентации, публикации (<http://www.slideshare.net/>, <https://www.zoho.com/docs/show.htm>, <https://www.canva.com/ru>)

## Приложение контрольные работы

### Стартовая диагностическая работа по английскому языку 2 класс

**1. Запиши буквы под диктовку учителя и составь из них слово.**

**Составь слова из следующих букв:**

T, C, A

D, D, D, Y, A

E, T, A, L, B

**2. Выбери правильный вариант перевода**

1. белый стул

a) white table b) white chair c) red chair

2. желтое радио

a) red radio b) red bed c) yellow radio

3. красный дом

a) red house b) red table c) blue house

**3. Выбери правильный вариант перевода:**

Это – моя мама.

It's my mummy

It's my sister

It's my daddy.

Это – мой дедушка

It's my brother.

It's my grandpa

It's my grandma

Это – мой брат

a) It's my brother

b) It's my sister

c) It's my family.

### Полугодовая контрольная работа 2 класс

**1. Образуй множественное число существительных.**

one house – two \_\_\_\_\_

one snake – three \_\_\_\_\_

one horse – four \_\_\_\_\_

one monkey – seven \_\_\_\_\_

one box – nine \_\_\_\_\_

**2. Напиши have got или has got.**

Ann \_\_\_\_\_ a pink dress.

I \_\_\_\_\_ a big teddy bear.

My puppy \_\_\_\_\_ long ears.

Mark \_\_\_\_\_ a blue car.

They \_\_\_\_\_ a new house.

**3. Напиши can или can't.**

A bird \_\_\_\_\_ sing well.

A dog \_\_\_\_\_ fly in the sky.

A frog \_\_\_\_\_ climb trees.

A fish \_\_\_\_\_ swim in the sea.

A horse \_\_\_\_\_ run fast.

**4. Напиши числа.**

fourteen \_\_\_\_\_

18 \_\_\_\_\_

seventeen \_\_\_\_\_

12 \_\_\_\_\_

**5. Вставь в слова пропущенные буквы. Переведи слова:**

t \_ ble \_\_\_\_\_ D \_ d d y \_\_\_\_\_



M \_ m m y \_\_\_\_\_ kit \_ \_ en \_\_\_\_\_

hou \_ e \_\_\_\_\_ g \_ a n d m a \_\_\_\_\_

b \_ thr \_ om \_\_\_\_\_ s \_ s t e r \_\_\_\_\_


**Итоговая контрольная работа 2 класс**

**Match:**



1. \_\_\_\_\_ 2. \_\_\_\_\_ 3. \_\_\_\_\_ 4. \_\_\_\_\_


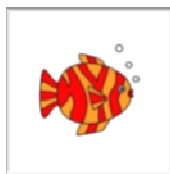
a) frog b) girl c) fish d) boy e) horse f) chimp g) clown h) bird



5) \_\_\_\_\_ 6) \_\_\_\_\_ 7) \_\_\_\_\_ 8) \_\_\_\_\_




**II. Guess: What can...?**

climb sing jump swim




**III. Complete:**

1. \_\_\_\_\_ can swing. 3. \_\_\_\_\_ can fly.  
2. \_\_\_\_\_ can dance. 4. \_\_\_\_\_ can run.





Meg Sam Bob Bird

#### IV. Read and choose.




Can a bird fly? Can you run? Can you swim?  
Yes, it can. Yes, I can. No, I can't.  
No, it can't. No, I can't. Yes, I can.



Can a frog climb? Can a chimp sing? Can a horse jump?  
No, it can't. Yes, it can. No, it can't.  
Yes, it can. No, it can't. Yes, it can.

#### V. Look and complete.



c-rc-s cl-w- m-g-ci-n

## Входная контрольная работа 3 класс

1. Read and draw  
a red pencilcase  
a yellow book  
a green pen  
a brown ruler  
a blue rubber

2. Read and translate

Ruler-\_\_\_\_\_ ; school-\_\_\_\_\_ ; schoolbag-\_\_\_\_\_ ; pen-\_\_\_\_\_ ;  
read-\_\_\_\_\_ ; write-\_\_\_\_\_ ; stand up-\_\_\_\_\_ ; close your book-  
\_\_\_\_\_ ; stamp your feet-\_\_\_\_\_

3. Read and match

English

Maths    Music



PE

Art

Science

4. Choose the correct variant

- What your name?

What's your name?

- I in year 8.

I am in year 8

- They is at school.

They are at school.

- It are a ruler.

It's a ruler.

- He are 12.

He is 12.

5. Answer the questions.

What's your name? \_\_\_\_\_

How old are you? \_\_\_\_\_

What's your favourite subject? \_\_\_\_\_

## Полугодовая контрольная работа 3 класс

1. Ветеринар принимает посетителей в алфавитном порядке. Запиши имена ребят и их питомцев

\_\_Alison \_\_Dave \_\_Claire \_\_John \_\_Tom  
\_\_Pirate \_\_Mozart \_\_Elvis \_\_Brownie \_\_Dakota

2. Угадай дни недели и напиши их названия по-английски.

- a) the day after ( после) Thursday \_\_\_\_\_  
b) the day after ( после) Saturday \_\_\_\_\_  
c) the day before (перед) Friday \_\_\_\_\_

3. Напиши числа цифрами

- 1) sixteen \_\_\_\_\_  
2) nineteen \_\_\_\_\_  
3) eleven \_\_\_\_\_  
4) twenty \_\_\_\_\_  
5) thirteen \_\_\_\_\_

4. Прочитай и запиши пропущенные формы глагола to be: am, is, are

1. It ..... an elephant. 2. Fred ..... not angry. 3. She ..... kind.  
4. She ..... a nice girl. 5. We ..... pupils. 6. I ..... seven.  
7. Rex ..... brave and kind. 8. They ..... friends. 9. You ..... happy.  
10. She ..... nice and merry. 11. Kate ..... not lazy. 12. She..... seven. 13. He  
..... a nice boy. 14. I and Tom..... friends.  
15. Nick ..... strong.

5. Образуй и запиши слова во множественном числе:

Leaf- \_\_\_\_\_, wife- \_\_\_\_\_, wolf- \_\_\_\_\_, box- \_\_\_\_\_, fox- \_\_\_\_\_  
Pen- \_\_\_\_\_, book- \_\_\_\_\_, cherry- \_\_\_\_\_, baby- \_\_\_\_\_, toy- \_\_\_\_\_

6. Отгадай какие страны здесь спрятаны в цепочке и выпиши их:

Chinaustraliaargentinarussiaitalybrazilcanadatheusa

## Итоговая контрольная работа 3 класс

### 1. Прочитайте слова и найдите их значения.

- |                  |                    |
|------------------|--------------------|
| 1) chicken       | a) лошадка-качалка |
| 2) apple         | b) курица          |
| 3) chocolate     | c) бутерброд       |
| 4) sandwich      | d) морковь         |
| 5) rocking horse | e) рис             |
| 6) rice          | f) яблоко          |
| 7) potatoes      | g) чайный сервиз   |
| 8) tea set       | h) шоколад         |
| 9) cheese        | i) картофель       |
| 10) carrot       | j) сыр             |

### 2. Вставь артикль a или an.

- 1) \_\_\_ ruler 6) \_\_\_ eye
- 2) \_\_\_ school 7) \_\_\_ desk
- 3) \_\_\_ aeroplane 8) \_\_\_ elephant
- 4) \_\_\_ armchair 9) \_\_\_ yellow pen
- 5) \_\_\_ mouse 10) \_\_\_ computer

### 3. Выберите правильный вариант.

- 1) I've got some/any water in the glass.
- 2) We haven't got some/any chairs in the room.
- 3) Have you got some/any sausages in the lunch box?
- 4) Can I have some/any pasta?
- 5) She hasn't got some/any flowers in her garden.

### 4. Напиши предложения во множественном числе.

Example: This is an apple. – These are apples. That is a doll. – Those are dolls.

- 1) This is a desk. \_\_\_\_\_
- 2) That is a chair. \_\_\_\_\_
- 3) This is a lamp. \_\_\_\_\_
- 4) That is a book. \_\_\_\_\_
- 5) This is an orange. \_\_\_\_\_
- 6) That is a toy. \_\_\_\_\_



Входная контрольная работа 4 класс

**1. Look, learn the table and write. Then translate into Russian.**

	<b>1</b>	<b>2</b>	<b>3</b>
<b>A</b>	on the sofa	in the box	on the desk
<b>B</b>	next to the armchair	behind the book	in front of the computer
<b>C</b>	under the table	in front of the window	behind the door

Helmet(A2) \_\_\_\_\_

Gloves(A3) \_\_\_\_\_

Mobile phone (A1) \_\_\_\_\_

CDs (B3) \_\_\_\_\_

Hairbrush (B2) \_\_\_\_\_

**2. Write the numbers.**

•53- \_\_\_\_\_

•67- \_\_\_\_\_

•88- \_\_\_\_\_

•100- \_\_\_\_\_

•49- \_\_\_\_\_

**3. Read and choose.**

•..... you play the guitar?

• **a) Can**            **b) Are**

2. Listen! The children .....

**a) are singing**      **b) is singing**

3 Look! Kelly .....

**a) is diving**      **b) are diving**

4. Bill and Wendy ..... playing in the garden. They're in the living room.

**a) isn't**            **b) aren't**

5. She ..... swim really well. She's in the swimming team.

**a) can't**            **b) can**

**4. Read and complete with Present Continuous.**

It's Sunday. My dad \_\_\_\_\_ (watch) TV.

On the television his favourite band \_\_\_\_\_ (play) the concert.

My mum and grandma \_\_\_\_\_ (cook).

My grandpa \_\_\_\_\_ (sleep).

We \_\_\_\_\_ (have) a good time.

## Полугодовая контрольная работа 4 класс

### 1. Прочитай текст и подчеркни глаголы в прошедшем времени.

It was Sunday yesterday. There were a lot of children in the park. Nina and Sasha played badminton. Tim wanted to fly the kite but it wasn't windy. Sergey tried to ride his bike but he needed help. Maxim helped him to fix the bike. Victor panted his face and the children laughed. Their parents watched them.

### 2. Переведи на русский язык.

- Maya watched TV on Monday.
- Lida cooked lunch yesterday.
- I washed the dishes after lunch.
- They played games last night.

### 3. Напиши, что это не так.

**Образец:** Lida watched TV last night. --- Lida didn't watch TV last night.  
Ann walked the cat yesterday.

Kate visited her grandpa last week.

They lived in Kiev last year.

### 4. Задай вопрос.

**Образец:** Seva lived in Toronto last year. --- Did Seva live in Toronto last year?

- Kate talked to her friend last night.
- We fixed our father's car last week.
- You watched cartoons last night.

### 5. Распредели слова в зависимости от правил чтения окончания --ed.

liked, loved, wanted, stayed, cleaned, started, needed, worked, hoped.

--ed

/d/	/t/	/id/

## Итоговая контрольная работа 4 класс

### I. Вставь пропущенные слова.

**shy, strong, loud, pretty, kind**

1. He is very \_\_\_\_\_! He always helps me with my homework.
2. Little Anna is a very \_\_\_\_\_ baby! Everyone likes her!
3. He shouts all the time! He's a very \_\_\_\_\_ person!
4. Nick is very \_\_\_\_\_! He can carry big boxes!
5. Ben is very \_\_\_\_\_! He never says a word!

### II. Используй прилагательное в нужной форме.

1. This is the \_\_\_\_\_ (fast) car in the world.
2. Brian is \_\_\_\_\_ (good) than me.
3. This is the \_\_\_\_\_ (big) toy shop in my town.
4. The blue dress is \_\_\_\_\_ (nice) than the red dress.
5. Tim is \_\_\_\_\_ (short) than Mike.

### III. Раскрой скобки, поставь глагол в прошедшее время.

1. Mum \_\_\_\_\_ (make) a cake yesterday.
2. Peter \_\_\_\_\_ (write) an e-mail to his friend last night.
3. I \_\_\_\_\_ (see) your sister at the theatre last week.
4. The girls \_\_\_\_\_ (buy) new T-shirts last Saturday.
5. Harry \_\_\_\_\_ (eat) a salad for lunch.

### IV. Построй отрицательное предложение.

1. Jenny rode a horse last Sunday. \_\_\_\_\_
2. Corky drank orange juice yesterday morning. \_\_\_\_\_
3. We swam in the sea last summer. \_\_\_\_\_

### V. Ask and answer.

1. They went to the cinema yesterday. \_\_\_\_\_
2. He sang songs at school. \_\_\_\_\_
3. Mike and Ben came home at 5 pm yesterday. \_\_\_\_\_